

# Accès à l'application DUER

Aller à l'adresse suivante : <https://extranet.ac-dijon.fr/duer/index.php>

L'écran suivant apparait.



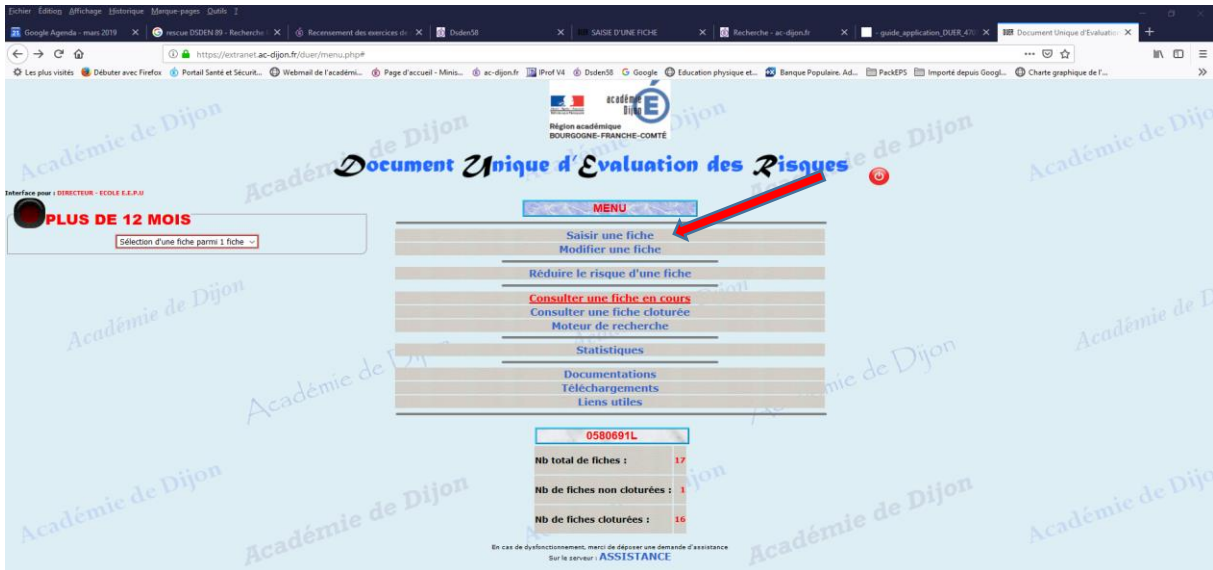
Identifiant : RNE de l'établissement ou de l'école 058xxxxxx

Mot de passe : mot de passe de la messagerie académique de l'établissement ou de l'école

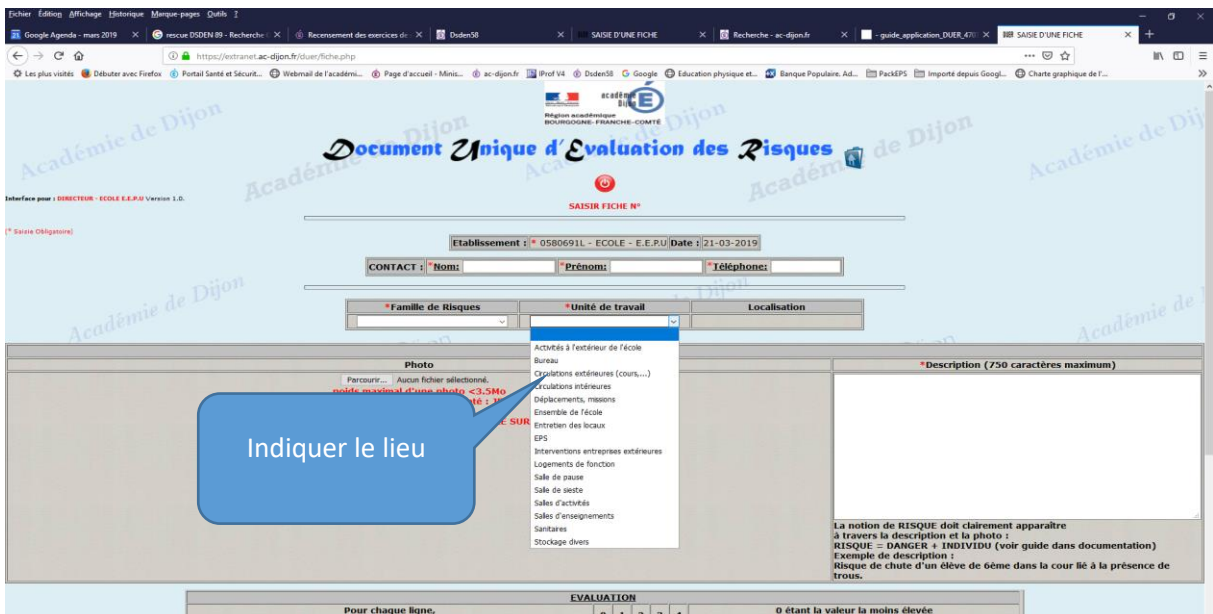
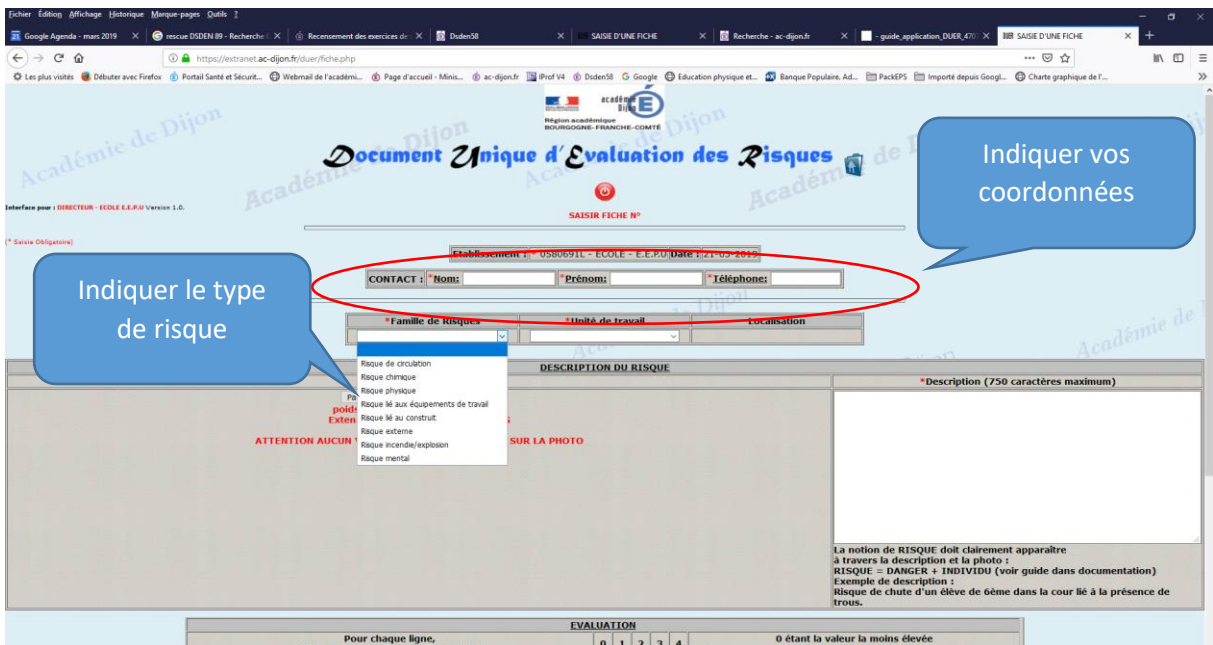
La fenêtre suivante s'ouvre.



Pour saisir une fiche, cliquer sur le bouton correspondant.



La fiche à saisir s'ouvre à son tour.



Document Unique d'Evaluation des Risques

SAISIR FICHE N°

Etablissement : \* OS80691L - ECOLE - E.E.P.U (Date : 21-03-2019)

CONTACT : \* Nom : \* Prénom : \* Téléphone :

\* Famille de Risques \* Unité de travail Localisation

DESCRIPTION DU RISQUE

Photo

ATTENTION AUCUN VISAGE NE DOIT APPARAÎTRE SUR LA PHOTO

Ajouter un commentaire

\*Description (750 caractères maximum)

La notion de RISQUE doit clairement apparaître à travers la description et la photo :  
RISQUE = DANGER + INDIVIDU (voir guide dans documentation)  
Exemple de description :  
Risque de chute d'un élève de 6ème dans la cour lié à la présence de trous.

EVALUATION

Pour chaque ligne, évaluez en cochant une case de 0 à 4 (0 étant la valeur la moins élevée 4 étant la valeur la plus élevée)

	0	1	2	3	4
Etendue (du risque)	<input type="radio"/>	<input type="radio"/>	<input type="radio"/>	<input type="radio"/>	<input type="radio"/>
Préjudice (prévisible)	<input type="radio"/>	<input type="radio"/>	<input type="radio"/>	<input type="radio"/>	<input type="radio"/>
Probabilité de résolution (de la situation)	<input type="radio"/>	<input type="radio"/>	<input type="radio"/>	<input type="radio"/>	<input type="radio"/>

EVALUATION

Pour chaque ligne, évaluez en cochant une case de 0 à 4 (0 étant la valeur la moins élevée 4 étant la valeur la plus élevée)

	0	1	2	3	4
Etendue (du risque)	<input type="radio"/>	<input type="radio"/>	<input type="radio"/>	<input type="radio"/>	<input type="radio"/>
Préjudice (prévisible)	<input type="radio"/>	<input type="radio"/>	<input type="radio"/>	<input type="radio"/>	<input type="radio"/>
Probabilité de résolution (de la situation)	<input type="radio"/>	<input type="radio"/>	<input type="radio"/>	<input type="radio"/>	<input type="radio"/>

Qui doit traiter le risque

Evaluer le risque

Qui est concerné

Risque à traiter apparemment

Personnes concernées par le risque

Lorsque la fiche est complétée, « valider et saisir une nouvelle fiche » ou « valider et retour menu ».

Résolution (de la situation)

Risque à traiter apparemment

Personnes concernées par le risque

VALIDER ET SAISIR UNE NOUVELLE FICHE

VALIDER ET RETOUR MENU