



**ACADÉMIE  
DE DIJON**

*Liberté  
Égalité  
Fraternité*

**Enquête EPI 2020**

**Les chiffres de  
l'internat**

**Service  
statistique  
académique**

## SOMMAIRE

|  |    |
|--|----|
| <b>INTRODUCTION</b> .....  | 3  |
| <b>L'INTERNAT</b> .....  | 4  |
| <b>LE PRE-BAC</b> .....  | 5  |
| <b>Cartographie des places libres et occupées en internat en pré-bac dans les lycées, collèges et EREA de la Côte-d'Or</b> ..... | 5  |
| <b>Analyse de l'internat pré-bac en Côte-d'Or</b> .....  | 6  |
| <b>Cartographie des places libres et occupées en internat en pré-bac dans les lycées, collèges et EREA de la Nièvre</b> .....    | 7  |
| <b>Analyse de l'internat pré-bac dans la Nièvre</b> .....  | 8  |
| <b>Analyse de l'internat pré-bac dans la Saône-et-Loire</b> .....  | 10 |
| <b>Analyse de l'internat pré-bac dans l'Yonne</b> .....  | 12 |
| <b>LE POST BAC</b> .....   | 13 |
| <b>Cartographie des places libres et occupées en internat en post bac dans les lycées de l'académie de Dijon</b> .....           | 13 |
| <b>Analyse de l'internat post bac dans l'académie de Dijon</b> .....   | 14 |
| <b>LES HEBERGEMENTS CROISES</b> .....  | 15 |
| <b>ANNEXES</b> .....   | 16 |
| <b>Occupation des internats en pré-bac en 2020 en Côte-d'Or et dans la Nièvre</b> .....  | 16 |
| <b>Occupation des internats en pré-bac en 2020 en Saône-et-Loire et dans l'Yonne</b> .....                                       | 17 |
| <b>Occupation des internats en post bac en 2020 dans l'académie de Dijon</b> .....   | 18 |
| <b>Champ de la collecte et thèmes abordés</b> .....  | 19 |

## INTRODUCTION

L'enquête sur le parc immobilier (EPI) des collèges et lycées publics (y compris EREA) vise à collecter diverses informations concernant l'hébergement, mais aussi la restauration, les bâtiments (superficie, date de construction ou de rénovation), les équipements spécifiques (gymnases, piscines, ...) ou encore les logements de fonction. L'étude proposée ici ne s'intéressera qu'à la première thématique.

En 2020, 207 établissements publics dont 11 cités scolaires ont été interrogés dans le cadre de l'enquête EPI, soit 149 collèges, 3 EREA et 55 lycées. 22 établissements déclarent être en restructuration ou prévoient d'en effectuer. La plupart des structures sont implantées sur un seul site, sauf 24 d'entre elles qui déclarent être implantées sur plusieurs (au maximum 4). De plus, 76 % des établissements disposent de structures permettant de scolariser des élèves à mobilité réduite.

La capacité d'accueil de l'ensemble des collèges, lycées et EREA publics de l'académie est de 150 441 élèves. Environ 9% des établissements comptent moins de 250 places (3 EREA et 15 collèges), tandis que 7 structures peuvent accueillir plus de 2 000 élèves. Ce sont uniquement des lycées, les deux plus importants sont le Castel à Dijon (3 057 places) et Catherine et Raymond Janot à Sens (2 999 places). Un peu plus de la moitié des établissements enquêtés peuvent recevoir entre 500 et 1 000 élèves. La capacité moyenne d'accueil est de 727 élèves. Elle est beaucoup plus élevée pour les lycées (environ 1 200) que pour les collèges (environ 550).

### Capacité d'accueil par type d'établissement

|              | Nombre total d'établissements | Capacité d'accueil* |                  |                    |                      |               |
|--------------|-------------------------------|---------------------|------------------|--------------------|----------------------|---------------|
|              |                               | Moins de 250        | Entre 250 et 500 | Entre 500 et 1 000 | Entre 1 000 et 2 000 | Plus de 2 000 |
| COLLEGE      | 149                           | 15                  | 47               | 85                 | 2                    |               |
| EREA         | 3                             | 3                   |                  |                    |                      |               |
| LYCEE        | 55                            |                     | 4                | 22                 | 22                   | 7             |
| <b>Total</b> | <b>207</b>                    | <b>18</b>           | <b>51</b>        | <b>107</b>         | <b>24</b>            | <b>7</b>      |

\* Effectifs maximum d'élèves que les établissements peuvent accueillir

Source : Rectorat - SSA- EPI – 2020

# L'INTERNAT

## Préambule

Parmi les 207 structures scolaires du second degré public interrogées fin 2020, comme l'an passé, 62 établissements disposent d'un internat (5 collèges, 3 EREA et 54 lycées).

La capacité totale d'hébergement s'élève à 8 795 places. Elle est en légère baisse par rapport à l'an dernier (-67 places). La grande majorité (94 %) des places sont en lycée, principalement en pré-bac (90 %). Les filles ont moins de places disponibles que les garçons (48 % contre 52 %). Au lycée, en pré-bac, la parité est presque atteinte. En revanche, en post bac, près des deux tiers des lits sont réservés aux garçons.

## Capacité d'accueil des internats du second degré public à la rentrée 2020

|                         | Nombre d'établissements avec un internat | Nombre de lits disponibles | Part de lits filles | Part de lits garçons | Capacité moyenne |            |
|-------------------------|--|----------------------------|---------------------|----------------------|------------------|------------|
| Collège                 | 5  | 246                        | 49%                 | 51%                  | 49,2             |            |
| EREA                    | 3  | 269                        | 34%                 | 66%                  | 90               |            |
| Lycée                   | Pré Bac                                  | 54                         | 7 438               | 49%                  | 51%              | 138        |
|                         | Post Bac                                 | 28                         | 842                 | 39%                  | 61%              | 30         |
| <i>Sous-total Lycée</i> |  |                            | 8 280               | 48%                  | 52%              | 153        |
| Sous-total pré-bac      |  | 62                         | 7 953               | 48%                  | 52%              | 128        |
| <b>Total</b>            |  |                            | <b>8 795</b>        | <b>48%</b>           | <b>52%</b>       | <b>142</b> |

Source : Rectorat - SSA- EPI - 2020

La capacité moyenne est de 142 lits pour un taux d'occupation global de 75 %. Ce dernier est en légère baisse par rapport à l'an dernier (-2,1 points). Il diminue en lycée et en EREA mais pas en collège où il augmente de 2 points pour atteindre près de 58%. En EREA, le taux de remplissage est en légère baisse (-1,7 point). En post bac, le taux d'occupation diminue légèrement, de -2 points.

Au global, le taux d'occupation chez les garçons, diminue de 2,8 points quand celui des filles baisse de 1,4 point. En post bac, celui des garçons est supérieur de 12 points à celui des filles contre 7 l'an dernier. Cet écart diminuait depuis quatre ans.

## Taux d'occupation des internats du second degré public à la rentrée 2020

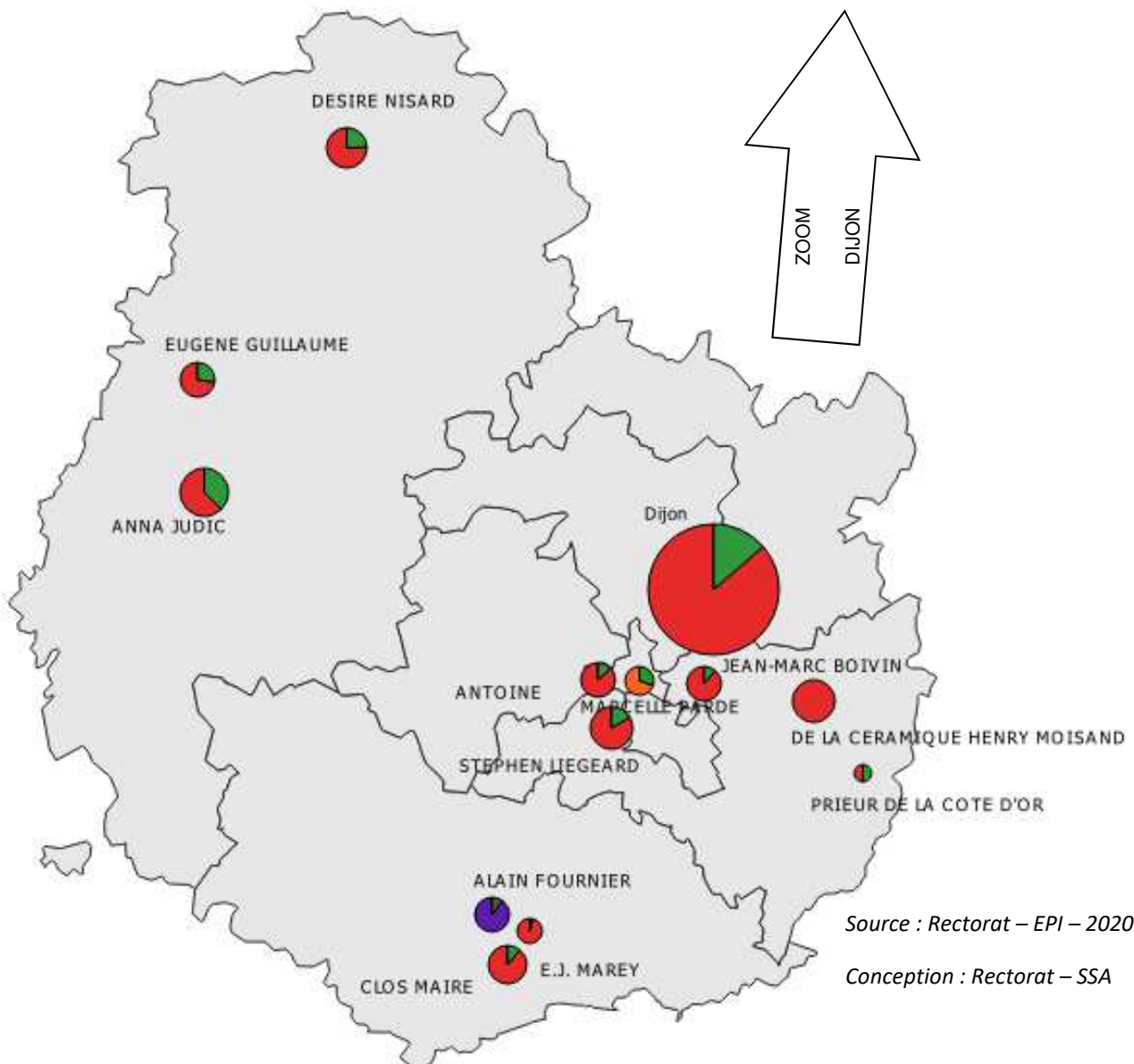
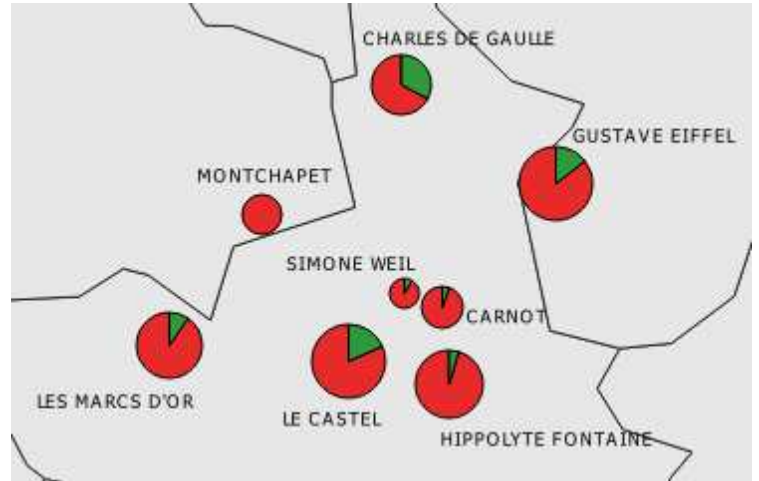
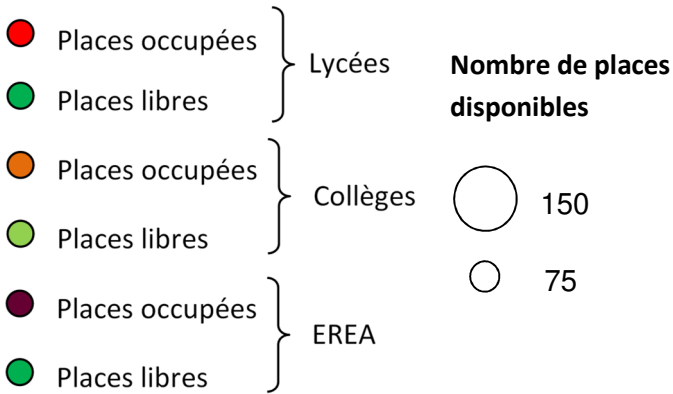
|                         | Nombre d'établissements avec un internat | Taux d'occupation | Taux d'occupation filles | Taux d'occupation garçons |            |
|-------------------------|--|-------------------|--------------------------|---------------------------|------------|
| Collège                 | 5  | 58%               | 50%                      | 65%                       |            |
| EREA                    | 3  | 72%               | 67%                      | 74%                       |            |
| Lycée                   | Pré Bac                                  | 54                | 76%                      | 75%                       | 77%        |
|                         | Post Bac                                 | 28                | 75%                      | 68%                       | 80%        |
| <i>Sous-total Lycée</i> |  |                   | 76%                      | 74%                       | 77%        |
| Sous-total pré-bac      |  | 62                | 75%                      | 74%                       | 76%        |
| <b>Total</b>            |  |                   | <b>75%</b>               | <b>73%</b>                | <b>77%</b> |

Source : Rectorat - SSA- EPI - 2020

## LE PRE-BAC

### Cartographie des places libres et occupées en internat en pré-bac dans les lycées, collèges et EREA de la Côte-d'Or

#### Légende



Source : Rectorat – EPI – 2020

Conception : Rectorat – SSA

## Analyse de l'internat pré-bac en Côte-d'Or

En 2020, le taux de remplissage académique en pré-bac est de 75 %. Le nombre de lits disponibles est environ de 7 953, ce qui est stable par rapport à 2019.

En Côte d'Or, tous les lycées publics proposent un internat pré-bac, pour un total de 2 592 lits. Un seul collège en propose un, Marcelle Pardé à Dijon avec 90 lits. Il accueille cependant des élèves d'autres établissements proches. En 2019, le taux de remplissage du département est de 83,8 %, soit une diminution de 1,7 point. Si, pour ce département, il est le plus faible de ces dernières années, il reste le plus élevé de l'académie. Pour les filles, ce taux diminue légèrement en passant de 82 % à 80 %. Pour les garçons, il est de 88 % cette année, soit une diminution de 1 point par rapport à l'an dernier.

Les lycées de la haute Côte-d'Or connaissent plus de difficultés de remplissage. En revanche, à Beaune, peu de places sont inoccupées. Sur l'agglomération de Dijon, le taux est plutôt bon. Les taux de remplissage entre établissements sont plutôt homogènes.

### **Classification des lycées selon le taux de remplissage des dernières années**

#### **Les lycées qui remplissent presque toujours (supérieur à 95 %) :**

Montchapet, Clos Maire, Marey, Henry Moisan, Hippolyte Fontaine, Carnot, Simone Weil.

#### **Les lycées qui remplissent bien (entre 80 et 95 %) :**

Jean-Marc Boivin, Stephen Liegeard, Le Castel, Eiffel, Erea Alain Fournier, Antoine, Les Marcs d'Or.

#### **Les lycées qui remplissent de manière irrégulière ou moyenne (entre 60 et 80 %) :**

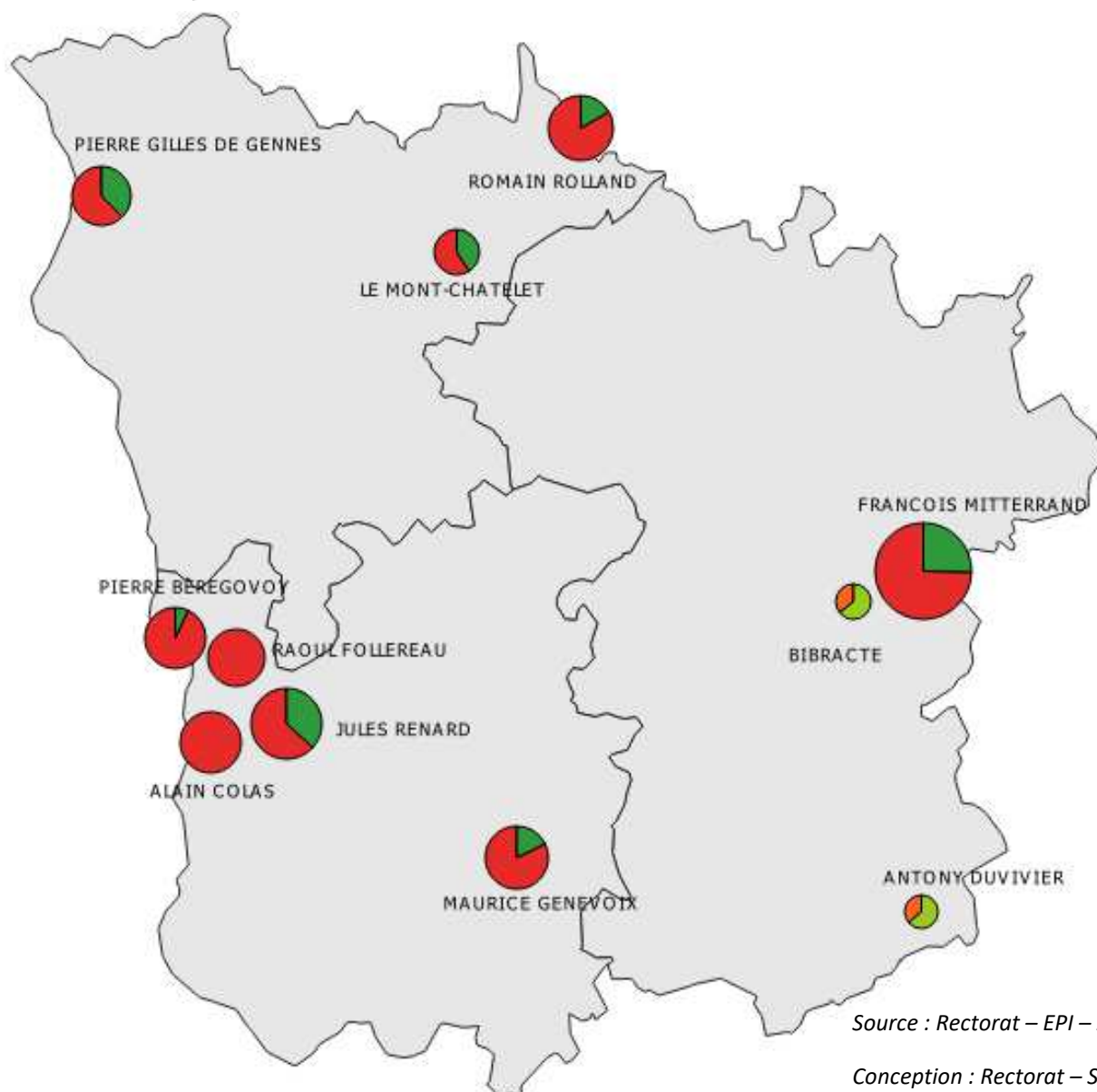
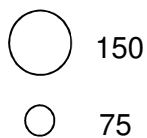
Charles de Gaulle, Anna Judic, Eugène Guillaume, Marcelle Pardé, Désiré Nisard, Prieur de la Côte-d'Or.

## Cartographie des places libres et occupées en internat en pré-bac dans les lycées, collèges et EREA de la Nièvre

### Légende

- Places occupées } Lycées
- Places libres } Lycées
- Places occupées } Collèges
- Places libres } Collèges
- Places occupées } EREA
- Places libres } EREA

### Nombre de places disponibles



Source : Rectorat – EPI – 2020

Conception : Rectorat – SSA

## Analyse de l'internat pré-bac dans la Nièvre

Le département de la Nièvre, en 2020, propose 1 438 lits pour un taux de remplissage de 77 %. Ce dernier est stable sur les quatre dernières années. Cette année encore, le taux de remplissage des garçons est supérieur à celui des filles de 6 points.

Un établissement ne propose pas d'internat dans ses locaux : Jean Rostand (les internes sont envoyés à Jules Renard et à Raoul Follereau).

Deux collèges proposent une quarantaine de places chacun. Bibracte à Château-Chinon, qui est à moitié vide depuis 4 ans alors qu'il avait plutôt un bon taux de remplissage auparavant. En revanche, Duvivier à Luzy n'arrive à occuper au maximum que 40 % de ses lits disponibles depuis 2012.

### **Classification des lycées selon le taux de remplissage des dernières années**

#### **Les lycées qui remplissent presque toujours (supérieur à 95 %) :**

Alain Colas, Romain Rolland, Raoul Follereau.

#### **Les lycées qui remplissent bien (entre 80 et 95 %) :**

Maurice Genevoix, Pierre Bérégovoy, Jules Renard.

#### **Les lycées qui remplissent de manière irrégulière ou moyenne (entre 60 et 80 %) :**

Pierre-Gilles de Gennes, François Mitterrand.


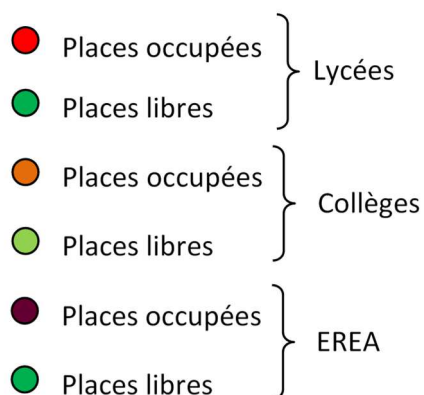
#### **Les établissements qui remplissent difficilement (entre 50 et 60 %) :**

Le Mont-Chatelet.

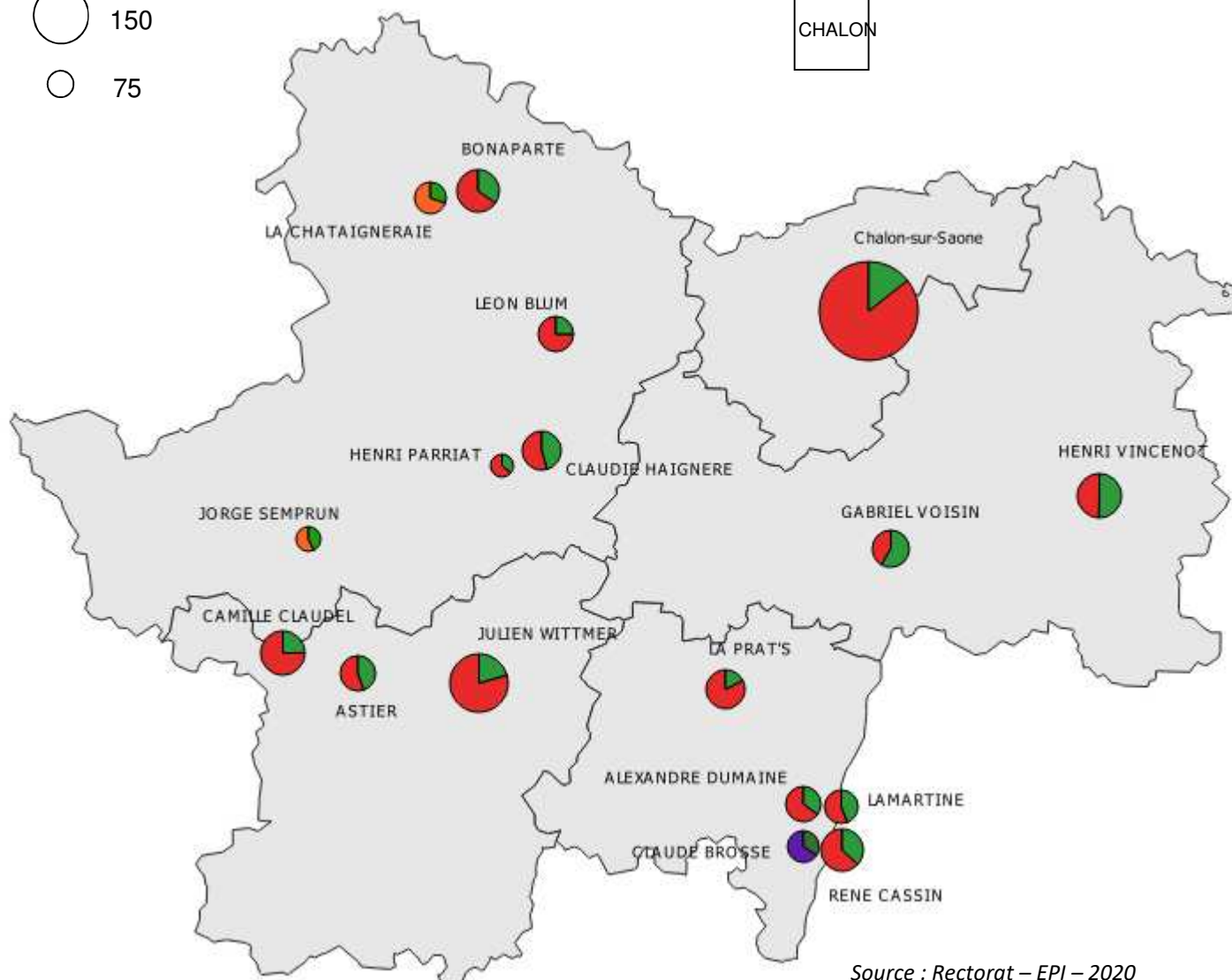
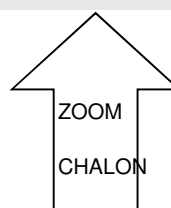
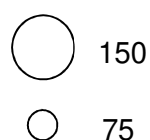


## Cartographie des places libres et occupées en internat en pré-bac dans les lycées, collèges et EREA de Saône-et-Loire

### Légende



### Nombre de places disponibles



Source : Rectorat – EPI – 2020

Conception : Rectorat – SSA

## **Analyse de l'internat pré-bac dans la Saône-et-Loire**

En 2020, la Saône-et-Loire propose 2 788 places d'internat en pré-bac. C'est le contingent le plus important de l'académie. Son taux de remplissage est de 71 %, il est en légère baisse depuis 3 ans. Environ 55 % des lits proposés le sont à des garçons. Ceci en fait le département le moins paritaire de la région. Le taux de remplissage des filles est d'environ 75 % (en hausse de 1 point) contre 68 % pour les garçons (en baisse de 4 points).

Deux collèges disposent d'un internat : La Chataigneraie à Autun, qui remplit les deux tiers de ses 50 places depuis 3 ans. Jorge Semprun à Gueugnon, qui d'habitude remplit un quart de ses 28 places, mais depuis 2 ans il est complété à moitié.

Un lycée ne propose pas d'internat dans ses locaux : Hilaire de Chardonney (les internes sont envoyés à Niepce-Balleure).

### **Classification des lycées selon le taux de remplissage des dernières années**

#### **Les lycées qui remplissent presque toujours (supérieur à 95 %) :**

Pontus de Tyard, Emiland Gauthey.

#### **Les lycées qui remplissent bien (entre 80 et 95 %) :**

Camille du Gast – Thomas Dumorey, Niepce-Balleure, Julien Wittmer, Camille Claudel.

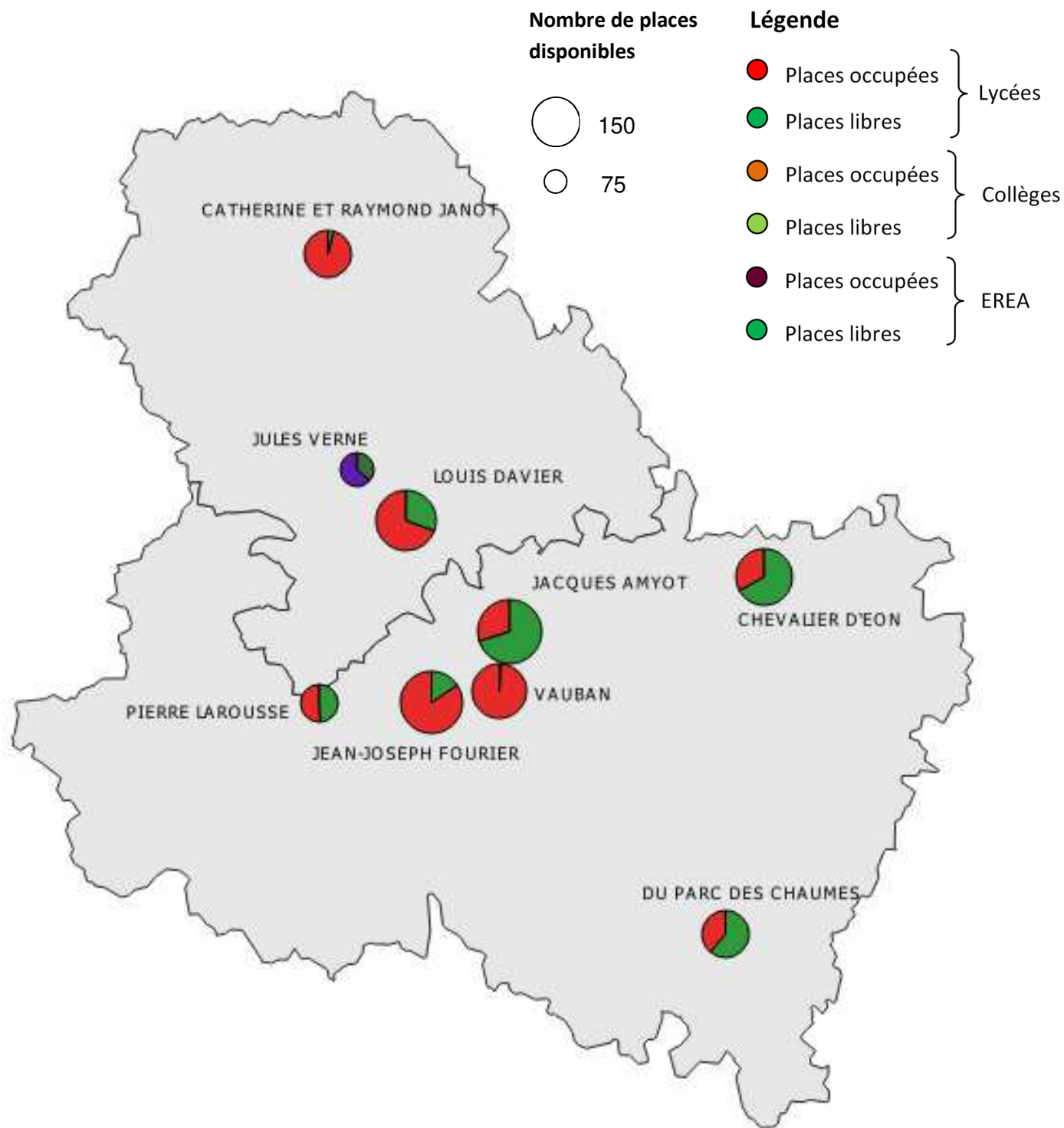
#### **Les lycées qui remplissent de manière irrégulière ou moyenne (entre 60 et 80 %) :**

Henri Parriat, Astier, René Cassin, La Prat's (en hausse depuis 2 ans), EREA Claude Brosse, Mathias, Bonaparte, Alexandre Dumaine, Léon Blum, Henri Vincenot.

#### **Les établissements qui remplissent peu (moins de 60 %) :**

Claudie Haigneré (en baisse depuis 4 ans), Lamartine, Gabriel Voisin.

## Cartographie des places libres et occupées en internat en pré-bac dans les lycées, collèges et EREA de l'Yonne



Source : Rectorat – EPI – 2020

Conception : Rectorat – SSA

## **Analyse de l'internat pré-bac dans l'Yonne**

L'Yonne offre environ 1 135 lits en pré-bac pour un taux de remplissage de 63 %. C'est le plus bas des quatre départements et il stagne cette année après une hausse de 3 points l'an dernier et une légère baisse constante 5 ans auparavant. Ce département offre plus de lits aux filles qu'aux garçons. Les taux de remplissage des filles et des garçons sont en légère baisse.

Aucun collège ne propose d'internat dans ses propres locaux.

Deux lycées ne proposent pas d'internat dans leurs locaux : Pierre et Marie Curie (les internes sont envoyés à Janot) et Saint-Germain (les internes sont envoyés à Amyot).

### **Classification des lycées selon le taux de remplissage des dernières années**

**Les lycées qui remplissent presque toujours (supérieur à 95 %) :**

Vauban.

**Les lycées qui remplissent bien (entre 80 et 95 %) :**

Joseph Fourier, Catherine et Raymond Janot.

**Les lycées qui remplissent de manière irrégulière ou moyenne (entre 70 et 80 %) :**

Louis Davier, EREA Jules Verne.

**Les établissements qui remplissent difficilement (entre 50 et 70 %) :**

Pierre Larousse.

**Les établissements qui remplissent peu (moins de 50 %) :**

Chevalier d'Eon, Parc des Chaumes, Jacques Amyot.

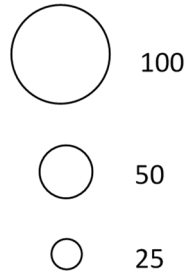
# LE POST BAC

## Cartographie des places libres et occupées en internat en post bac dans les lycées de l'académie de Dijon

### Légende

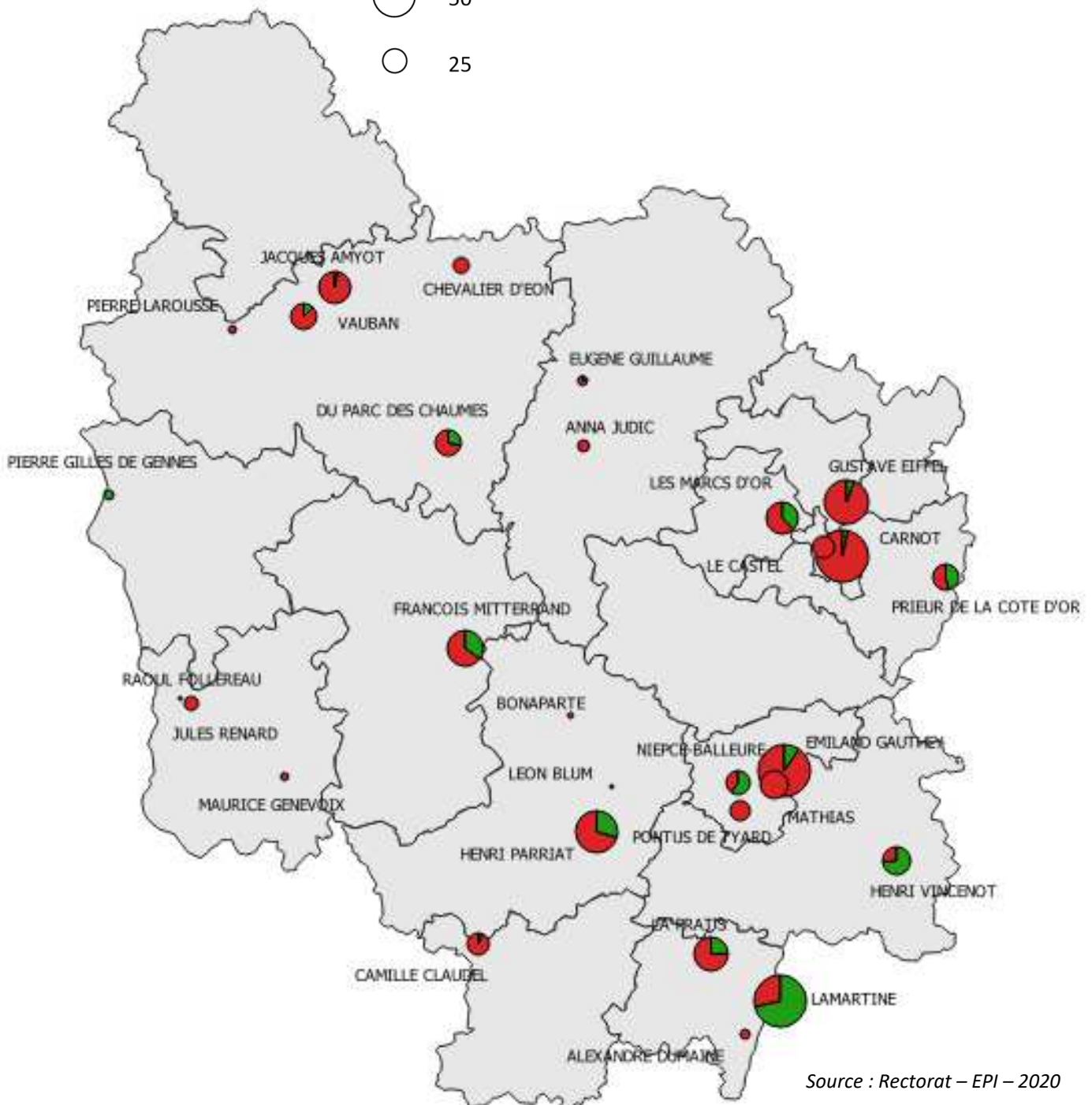
- Places occupées
- Places libres

### Nombre de places disponibles



Nombre de places disponibles : 842

Nombre de places occupées : 633



Source : Rectorat – EPI – 2020

Conception : Rectorat – SSA

## Analyse de l'internat post bac dans l'académie de Dijon

L'internat en post bac recense 842 places disponibles, soit 9,6 % des places académiques. Le taux de remplissage moyen est de 75 %, en légère diminution par rapport à l'an dernier.

En Saône-et-Loire, le taux de remplissage revient aux alentours de 66 %. Cependant, seulement trois établissements sont en dessous de ce seuil : les lycées Niepce-Balleure, Henri Vincenot et Lamartine. Ce dernier concentre près de la moitié des places inoccupées du département et quasiment un tiers de celle de l'académie.

Dans la Nièvre, le taux est en hausse, passant de 50 % à 67%.

En Côte d'Or, le taux de remplissage atteint 87 % et est stable, tout comme dans l'Yonne où il est de 89 % après avoir connu une hausse pendant 2 ans.

### **Classification des lycées selon le taux de remplissage en post-bac**

#### **Les lycées toujours bien remplis :**

Carnot, Anna Judic, Maurice Genevoix, Léon Blum, Alexandre Dumaine, Gustave Eiffel, Jules Renard, Raoul Follereau, Bonaparte, Mathias, Pierre Larousse, Vauban, Chevalier d'Eon.

#### **Les lycées avec un taux de remplissage en hausse :**

Le Castel, François Mitterrand, Pontus de Tyard, Camille Claudel, Emiland Gauthey, Jacques Amyot.

#### **Les lycées avec un taux de remplissage en baisse cette année :**

Prieur de la Côte d'Or, Eugène Guillaume, Gilles de Gennes, Henri Parriat, Marcs d'Or.

#### **Les lycées avec un taux de remplissage stable :**

Niepce-Balleure (45 %), La Prat's (76 %), Parc des Chaumes (72 %).

#### **Les lycées avec un taux de remplissage faible :**

Lamartine, Vincenot.

## LES HEBERGEMENTS CROISES

### Liste des partenariats

| <u>Echanges dûs à internat non mixte</u>          |   | Commentaire  |  |
|---|---|--|--|
| Lycée EJ Marey (9) Beaune                         | → | Lycée Viticole Beaune                              | Pas d'internat garçon : Lycée EJ Marey envoie 9 garçons au lycée viticole de Beaune  |
| Lycée Pierre Bérégoïovoy (8) Fourchambault        | ↔ | Lycée Alain Colas (40) Nevers                      | P. Bérégoïovoy envoie 8 filles à Alain Colas car il ne dispose pas d'un internat fille et Alain Colas envoie 40 garçons à P. Bérégoïovoy car il ne dispose pas d'un internat garçon. |
| <u>Echange dûs à un internat complet</u>          |   |  |  |
| Lycée Raoul Follereau (10) Nevers                 | → | Lycée Jules Renard Nevers                          | Raoul Follereau envoie 10 internes à Jules Renard  |
| Lycée Jean-Marc Boivin (9) Chevigny St Sauveur    | → | Lycée Agricole de Quetigny                         | Lycée Jean-Marc Boivin envoie 9 filles au lycée Agricole de Quetigny   |
| Lycée Hippolyte Fontaine (15) Dijon               | → | Lycée Agricole de Plombières -les-Dijon            | Lycée Hippolyte Fontaine envoie 15 internes au lycée agricole de Plombières-les-Dijon  |
| Emiland Gauthey (96) Châlon-Sur-Saône             | → | Lycée Mathias Châlon-Sur-Saône                     | Lycée Emiland Gauthey envoie 96 internes au lycée Mathias  |
| <u>Echanges dûs à l'absence d'internat</u>        |   |  |  |
| Collège Camille Claudel (9) Chevigny St Sauveur   | → | Lycée Jean-Marc Boivin Chevigny St Sauveur         | Pas d'internat   |
| Lycée agricole de Cosne-Cours-sur-Loire (21)      | → | Lycée Pierre-Gilles-de-Genes Cosne-Cours-sur-Loire | Pas d'internat le Week-end   |
| Lycée Jean Rostand (41) Nevers                    | → | Lycée Raoul Follereau Nevers                       | Pas d'internat   |
| Lycée Hilaire de Chardonnet (18) Châlon-Sur-Saône | → | Lycée Niepce-Balleure Châlon-Sur-Saône             | Pas d'internat   |
| Collège J.Moulin (1) Montceau Les Mines           | → | Lycée Henri Parriat Montceau Les Mines             | Pas d'internat   |
| Collège St Exupéry (1) Montceau Les Mines         | → |  | Pas d'internat   |
| Collège Pierre Larousse (6) Toucy                 | → | Lycée Pierre Larousse Toucy                        | Pas d'internat   |
| Lycée St Germain (26) Auxerre                     | → | Lycée Jacques Amyot Auxerre                        | Pas d'internat   |
| Lycée Pierre et Marie Curie (29) Sens             | → | Lycée Catherine et Raymond Janot Sens              | Pas d'internat   |
| Collège Les Lentillères (25) Dijon                | → | Collège Marcel Pardé Dijon                         | Pas d'internat   |
| Collège Clos de Pouilly (5) Dijon                 | → |  | Pas d'internat   |

→ Indique l'établissement qui envoie les internes  
(.) indique le nombre d'élèves envoyés par l'établissement

Au sein de l'académie de Dijon, plusieurs partenariats ont lieu concernant les internats. Ils existent pour 3 raisons :

L'établissement est non mixte et ne peut accueillir que des filles ou des garçons. A noter que deux établissements n'ont aucun partenariat : le Collège Jorge SEMPRUN à Gueugnon et le LP le Mont-Chatelet à Varzy qui n'accueillent que des internes garçons.

Le nombre de place disponibles de l'internat sont toutes occupées. Dans ce cas, l'établissement envoie son surplus d'internes dans un établissement à proximité. C'est le cas du lycée Emiland Gauthey dont l'internat fille de 30 places est complet. Par conséquent, il envoie 96 internes filles au lycée Mathias.

L'établissement n'est pas doté d'un internat. Les internes sont alors envoyés dans un internat à proximité.

Ces partenariats peuvent donner lieu dans certain cas à des hébergements croisés. Cette situation a lieu lorsque les structures s'envoient mutuellement des internes.

## ANNEXES

### Occupation des internats en pré-bac en 2020 en Côte-d'Or et dans la Nièvre

| Département         | Réseaux                | Denomination                   | Patronyme                      | Commune                | Lits Filles disponibles | Lits Garçons disponibles | Lits Disponibles | Taux d'occupation filles | Taux d'occupation garçons | Taux d'occupation | Lits inoccupés |
|---------------------|------------------------|--------------------------------|--------------------------------|------------------------|-------------------------|--------------------------|------------------|--------------------------|---------------------------|-------------------|----------------|
| Côte-d'Or           | Beaune                 | ETAB.REGIONAL ENSEIGNT ADAPTE  | ALAIN FOURNIER                 | Beaune                 | 25                      | 45                       | 70               | 96%                      | 87%                       | 90%               | 7              |
|                     |                        | LYCEE POLYVALENT               | CLOS MAIRE                     | Beaune                 | 62                      | 56                       | 118              | 79%                      | 100%                      | 89%               | 13             |
|                     |                        | LYCEE POLYVALENT               | E.J. MAREY                     | Beaune                 | 34                      | 19                       | 53               | 100%                     | 89%                       | 96%               | 2              |
|                     | Dijon 1                | LPO LYCEE DES METIERS          | DE LA CERAMIQUE HENRY MOISAND  | Longchamp              | 104                     | 36                       | 140              | 100%                     | 100%                      | 100%              | 0              |
|                     |                        | LYCEE GENERAL ET TECHNOLOGIQUE | JEAN-MARC BOIVIN               | Chevigny-Saint-Sauveur | 40                      | 60                       | 100              | 90%                      | 88%                       | 89%               | 11             |
|                     |                        | LYCEE GENERAL ET TECHNOLOGIQUE | STEPHEN LIEGEARD               | Brochon                | 90                      | 50                       | 140              | 77%                      | 96%                       | 84%               | 23             |
|                     |                        | LYCEE POLYVALENT               | PRIEUR DE LA COTE D'OR         | Auxonne                | 9                       | 15                       | 24               | 44%                      | 53%                       | 50%               | 12             |
|                     |                        | LYCEE PROFESSIONNEL            | ANTOINE                        | Chenôve                | 30                      | 70                       | 100              | 73%                      | 93%                       | 87%               | 13             |
|                     | Dijon 2                | COLLEGE                        | MARCELLE PARDE                 | Dijon                  | 50                      | 40                       | 90               | 74%                      | 65%                       | 70%               | 27             |
|                     |                        | LPO LYCEE DES METIERS          | LES MARCS D'OR                 | Dijon                  | 28                      | 178                      | 206              | 68%                      | 94%                       | 90%               | 20             |
|                     |                        | LYCEE GENERAL ET TECHNOLOGIQUE | MONTCHAPET                     | Dijon                  | 50                      | 28                       | 78               | 100%                     | 100%                      | 100%              | 0              |
|                     |                        | LYCEE POLYVALENT               | LE CASTEL                      | Dijon                  | 158                     | 98                       | 256              | 80%                      | 85%                       | 82%               | 47             |
|                     | Dijon 3                | LPO LYCEE DES METIERS          | HIPPOLYTE FONTAINE             | Dijon                  | 63                      | 156                      | 219              | 95%                      | 96%                       | 95%               | 10             |
|                     |                        | LYCEE GENERAL                  | INTERNATIONAL CHARLES DE GAULL | Dijon                  | 134                     | 43                       | 177              | 69%                      | 63%                       | 67%               | 58             |
|                     |                        | LYCEE GENERAL ET TECHNOLOGIQUE | CARNOT                         | Dijon                  | 26                      | 20                       | 46               | 100%                     | 80%                       | 91%               | 4              |
|                     |                        | LYCEE POLYVALENT               | SIMONE WEIL                    | Dijon                  | 72                      | 17                       | 89               | 96%                      | 88%                       | 94%               | 5              |
|                     |                        | LYCEE TECHNOLOGIQUE            | GUSTAVE EIFFEL                 | Dijon                  | 75                      | 192                      | 267              | 84%                      | 86%                       | 85%               | 39             |
|                     | Haute Côte-d'Or        | LYCEE POLYVALENT               | ANNA JUDIC                     | Semur-en-Auxois        | 132                     | 60                       | 192              | 52%                      | 87%                       | 63%               | 72             |
|                     |                        | LYCEE POLYVALENT               | DESIRE NISARD                  | Châtillon-sur-Seine    | 76                      | 55                       | 131              | 76%                      | 75%                       | 76%               | 32             |
|                     |                        | LYCEE PROFESSIONNEL            | EUGENE GUILLAUME               | Montbard               | 32                      | 64                       | 96               | 63%                      | 78%                       | 73%               | 26             |
|                     | <b>Total Côte-d'Or</b> |                                |                                |                        |                         | <b>1 290</b>             | <b>1 302</b>     | <b>2 592</b>             | <b>80%</b>                | <b>88%</b>        | <b>84%</b>     |
| Nièvre              | Morvan                 | COLLEGE                        | ANTONY DUVIVIER                | Luzy                   | 18                      | 18                       | 36               | 22%                      | 50%                       | 36%               | 23             |
|                     |                        | COLLEGE                        | BIBRACTE                       | Château-Chinon (Ville) | 21                      | 21                       | 42               | 38%                      | 33%                       | 36%               | 27             |
|                     |                        | LP LYCEE DES METIERS           | FRANCOIS MITTERRAND            | Château-Chinon (Ville) | 180                     | 140                      | 320              | 68%                      | 84%                       | 75%               | 81             |
|                     | Val de Loire Nord      | LPO LYCEE DES METIERS          | PIERRE GILLES DE GENNES        | Cosne-Cours-sur-Loire  | 40                      | 80                       | 120              | 45%                      | 71%                       | 63%               | 45             |
|                     |                        | LYCEE POLYVALENT               | ROMAIN ROLLAND                 | Clamecy                | 80                      | 70                       | 150              | 80%                      | 87%                       | 83%               | 25             |
|                     |                        | LYCEE PROFESSIONNEL            | LE MONT-CHATELET               | Varzy                  | 21                      | 55                       | 76               | 5%                       | 80%                       | 59%               | 31             |
|                     | Val de Loire sud       | LYCEE GENERAL ET TECHNOLOGIQUE | JULES RENARD                   | Nevers                 | 55                      | 125                      | 180              | 80%                      | 56%                       | 63%               | 66             |
|                     |                        | LYCEE GENERAL ET TECHNOLOGIQUE | ALAIN COLAS                    | Nevers                 | 130                     | 0                        | 130              | 100%                     |                           | 100%              | 0              |
|                     |                        | LYCEE GENERAL ET TECHNOLOGIQUE | RAOUL FOLLEREAU                | Nevers                 | 62                      | 51                       | 113              | 100%                     | 100%                      | 100%              | 0              |
|                     |                        | LYCEE POLYVALENT               | MAURICE GENEVOIX               | Decize                 | 70                      | 71                       | 141              | 69%                      | 96%                       | 82%               | 25             |
| LYCEE PROFESSIONNEL | PIERRE BEREGOVY        | Fourchambault                  | 0                              | 130                    | 130                     |                          | 93%              | 93%                      | 9                         |                   |                |
| <b>Total Nièvre</b> |                        |                                |                                |                        | <b>677</b>              | <b>761</b>               | <b>1 438</b>     | <b>74%</b>               | <b>80%</b>                | <b>77%</b>        | <b>332</b>     |

Source : Rectorat - SSA – EPI – 2020



## Occupation des internats en pré-bac en 2020 en Saône-et-Loire et dans l'Yonne

| Département                    | Réseaux                   | Denomination                   | Patronyme                      | Commune            | Lits Filles disponibles | Lits Garçons disponibles | Lits Disponibles | Taux d'occupation filles | Taux d'occupation garçons | Taux d'occupation | Lits inoccupés |
|--------------------------------|---------------------------|--------------------------------|--------------------------------|--------------------|-------------------------|--------------------------|------------------|--------------------------|---------------------------|-------------------|----------------|
| Saône-et-Loire                 | Autun/Montceau/Le Creusot | COLLEGE                        | JORGE SEMPRUN                  | Gueugnon           | 7                       | 21                       | 28               | 0%                       | 76%                       | 57%               | 12             |
|                                |                           | COLLEGE                        | LA CHATAIGNERAIE               | Autun              | 25                      | 25                       | 50               | 48%                      | 92%                       | 70%               | 15             |
|                                | Le Creusot                | LYCEE GENERAL ET TECHNOLOGIQUE | HENRI PARRIAT                  | Montceau-les-Mines | 23                      | 22                       | 45               | 78%                      | 50%                       | 64%               | 16             |
|                                |                           | LYCEE POLYVALENT               | BONAPARTE                      | Autun              | 70                      | 80                       | 150              | 83%                      | 50%                       | 65%               | 52             |
|                                |                           | LYCEE POLYVALENT               | LEON BLUM                      | Le Creusot         | 70                      | 34                       | 104              | 77%                      | 71%                       | 75%               | 26             |
|                                | Chalon                    | LYCEE PROFESSIONNEL            | CLAUDIE HAIGNERE               | Blanzay            | 60                      | 70                       | 130              | 43%                      | 64%                       | 55%               | 59             |
|                                |                           | LP LYCEE DES METIERS           | CAMILLE DU GAST - THOMAS DUMOR | Chalon-sur-Saône   | 30                      | 150                      | 180              | 67%                      | 88%                       | 84%               | 28             |
|                                |                           | LPO LYCEE DES METIERS          | EMILAND GAUTHEY                | Chalon-sur-Saône   | 22                      | 78                       | 100              | 95%                      | 87%                       | 89%               | 11             |
|                                |                           | LYCEE GENERAL                  | PONTUS DE TYARD                | Chalon-sur-Saône   | 70                      | 34                       | 104              | 94%                      | 74%                       | 88%               | 13             |
|                                |                           | LYCEE POLYVALENT               | MATHIAS                        | Chalon-sur-Saône   | 215                     | 45                       | 260              | 80%                      | 100%                      | 83%               | 44             |
|                                | Charolles                 | LYCEE POLYVALENT               | NIEPCE-BALLEURE                | Chalon-sur-Saône   | 42                      | 136                      | 178              | 88%                      | 88%                       | 88%               | 22             |
|                                |                           | LP LYCEE DES METIERS           | ASTIER                         | Paray-le-Monial    | 6                       | 102                      | 108              | 100%                     | 53%                       | 56%               | 48             |
|                                |                           | LYCEE GENERAL ET TECHNOLOGIQUE | CAMILLE CLAUDEL                | Digoin             | 65                      | 96                       | 161              | 85%                      | 69%                       | 75%               | 40             |
|                                | Louhans/Tournus           | LYCEE POLYVALENT               | JULIEN WITTMER                 | Charolles          | 185                     | 102                      | 287              | 95%                      | 52%                       | 79%               | 59             |
|                                |                           | LYCEE GENERAL ET TECHNOLOGIQUE | GABRIEL VOISIN                 | Tournus            | 50                      | 70                       | 120              | 50%                      | 36%                       | 42%               | 70             |
|                                | Mâcon                     | LYCEE POLYVALENT               | HENRI VINCENOT                 | Louhans            | 66                      | 99                       | 165              | 48%                      | 51%                       | 50%               | 83             |
|                                |                           | ETAB. REGIONAL ENSEIGNT ADAPTE | CLAUDE BROSSE                  | Charnay-lès-Mâcon  | 42                      | 82                       | 124              | 62%                      | 68%                       | 66%               | 42             |
|                                |                           | LP LYCEE DES METIERS           | ALEXANDRE DUMAINE              | Mâcon              | 64                      | 48                       | 112              | 59%                      | 73%                       | 65%               | 39             |
|                                |                           | LPO LYCEE DES METIERS          | RENE CASSIN                    | Mâcon              | 32                      | 118                      | 150              | 94%                      | 55%                       | 63%               | 55             |
|                                |                           | LYCEE GENERAL ET TECHNOLOGIQUE | LA PRAT'S                      | Cluny              | 68                      | 64                       | 132              | 75%                      | 91%                       | 83%               | 23             |
|                                |                           | LYCEE GENERAL ET TECHNOLOGIQUE | LAMARTINE                      | Mâcon              | 63                      | 37                       | 100              | 63%                      | 43%                       | 56%               | 44             |
| <b>Total Saône-et-Loire</b>    |                           |                                |                                |                    | <b>1 275</b>            | <b>1 513</b>             | <b>2 788</b>     | <b>75%</b>               | <b>68%</b>                | <b>71%</b>        | <b>801</b>     |
| Yonne                          | Yonne nord                | ETAB. REGIONAL ENSEIGNT ADAPTE | JULES VERNE                    | Joigny             | 25                      | 50                       | 75               | 48%                      | 72%                       | 64%               | 27             |
|                                |                           | LGT LYCEE DES METIERS          | CATHERINE ET RAYMOND JANOT     | Sens               | 61                      | 41                       | 102              | 97%                      | 95%                       | 96%               | 4              |
|                                |                           | LPO LYCEE DES METIERS          | LOUIS DAVIER                   | Joigny             | 54                      | 107                      | 161              | 57%                      | 76%                       | 70%               | 49             |
|                                | Yonne sud                 | LP LYCEE DES METIERS           | VAUBAN                         | Auxerre            | 88                      | 48                       | 136              | 99%                      | 100%                      | 99%               | 1              |
|                                |                           | LYCEE GENERAL                  | JACQUES AMYOT                  | Auxerre            | 135                     | 43                       | 178              | 24%                      | 49%                       | 30%               | 125            |
|                                |                           | LYCEE GENERAL ET TECHNOLOGIQUE | PIERRE LAROUSSE                | Toucy              | 36                      | 29                       | 65               | 47%                      | 55%                       | 51%               | 32             |
|                                |                           | LYCEE POLYVALENT               | CHEVALIER D'EON                | Tonnerre           | 108                     | 37                       | 145              | 32%                      | 35%                       | 33%               | 97             |
|                                |                           | LYCEE POLYVALENT               | DU PARC DES CHAUMES            | Avallon            | 39                      | 61                       | 100              | 72%                      | 18%                       | 39%               | 61             |
|                                |                           | LYCEE POLYVALENT               | JEAN-JOSEPH FOURIER            | Auxerre            | 63                      | 110                      | 173              | 84%                      | 85%                       | 84%               | 27             |
| <b>Total Yonne</b>             |                           |                                |                                |                    | <b>609</b>              | <b>526</b>               | <b>1 135</b>     | <b>58%</b>               | <b>68%</b>                | <b>63%</b>        | <b>423</b>     |
| <b>Total académie de Dijon</b> |                           |                                |                                |                    | <b>3 851</b>            | <b>4 102</b>             | <b>7 953</b>     | <b>74%</b>               | <b>76%</b>                | <b>75%</b>        | <b>1 977</b>   |

Source : Rectorat - SSA – EPI – 2020

## Occupation des internats en post bac en 2020 dans l'académie de Dijon

| Département                    | Réseaux                   | Denomination                   | Patronyme               | Commune                | Lits Filles disponibles | Lits Garçons disponibles | Lits Disponibles | Taux d'occupation filles | Taux d'occupation garçons | Taux d'occupation | Lits inoccupés |
|--------------------------------|---------------------------|--------------------------------|-------------------------|------------------------|-------------------------|--------------------------|------------------|--------------------------|---------------------------|-------------------|----------------|
| Côte-d'Or                      | Dijon 1                   | LYCEE POLYVALENT               | PRIEUR DE LA COTE D'OR  | Auxonne                | 15                      | 9                        | 24               | 73%                      | 22%                       | 54%               | 11             |
|                                | Dijon 2                   | LPO LYCEE DES METIERS          | LES MARCS D'OR          | Dijon                  | 4                       | 33                       | 37               | 50%                      | 64%                       | 62%               | 14             |
|                                |                           | LYCEE POLYVALENT               | LE CASTEL               | Dijon                  | 10                      | 10                       | 20               | 100%                     | 100%                      | 100%              | 0              |
|                                | Dijon 3                   | LYCEE GENERAL ET TECHNOLOGIQUE | CARNOT                  | Dijon                  | 54                      | 42                       | 96               | 94%                      | 100%                      | 97%               | 3              |
|                                |                           | LYCEE TECHNOLOGIQUE            | GUSTAVE EIFFEL          | Dijon                  | 1                       | 70                       | 71               | 100%                     | 94%                       | 94%               | 4              |
|                                | Haute Côte-d'Or           | LYCEE POLYVALENT               | ANNA JUDIC              | Semur-en-Auxois        | 2                       | 4                        | 6                | 100%                     | 100%                      | 100%              | 0              |
|                                | LYCEE PROFESSIONNEL       | EUGENE GUILLAUME               | Montbard                | 0                      | 5                       | 5                        |                  | 80%                      | 80%                       | 1                 |                |
| <b>Total Côte-d'Or</b>         |                           |                                |                         |                        | <b>86</b>               | <b>173</b>               | <b>259</b>       | <b>90%</b>               | <b>86%</b>                | <b>87%</b>        | <b>33</b>      |
| Nièvre                         | Morvan                    | LP LYCEE DES METIERS           | FRANCOIS MITTERRAND     | Château-Chinon (Ville) | 22                      | 24                       | 46               | 91%                      | 42%                       | 65%               | 16             |
|                                | Val de Loire              | LPO LYCEE DES METIERS          | PIERRE GILLES DE GENNES | Cosne-Cours-sur-Loire  | 0                       | 4                        | 4                |                          | 0%                        | 0%                | 4              |
|                                | Val de Loire sud          | LYCEE GENERAL ET TECHNOLOGIQUE | JULES RENARD            | Nevers                 | 1                       | 6                        | 7                | 100%                     | 100%                      | 100%              | 0              |
|                                |                           | LYCEE GENERAL ET TECHNOLOGIQUE | RAOUL FOLLEREAU         | Nevers                 | 1                       | 0                        | 1                | 100%                     |                           | 100%              | 0              |
| LYCEE POLYVALENT               |                           | MAURICE GENEVOIX               | Decize                  | 2                      | 1                       | 3                        | 100%             | 100%                     | 100%                      | 0                 |                |
| <b>Total Nièvre</b>            |                           |                                |                         |                        | <b>26</b>               | <b>35</b>                | <b>61</b>        | <b>92%</b>               | <b>49%</b>                | <b>67%</b>        | <b>20</b>      |
| Saône-et-Loire                 | Autun/Montceau/Le Creusot | LYCEE GENERAL ET TECHNOLOGIQUE | HENRI PARRIAT           | Montceau-les-Mines     | 10                      | 55                       | 65               | 20%                      | 80%                       | 71%               | 19             |
|                                |                           | LYCEE POLYVALENT               | BONAPARTE               | Autun                  | 1                       | 1                        | 2                | 100%                     | 100%                      | 100%              | 0              |
|                                |                           | LYCEE POLYVALENT               | LEON BLUM               | Le Creusot             | 0                       | 1                        | 1                |                          | 100%                      | 100%              | 0              |
|                                | Chalon                    | LPO LYCEE DES METIERS          | EMILAND GAUTHEY         | Chalon-sur-Saône       | 64                      | 32                       | 96               | 88%                      | 97%                       | 91%               | 9              |
|                                |                           | LYCEE GENERAL                  | PONTUS DE TYARD         | Chalon-sur-Saône       | 4                       | 11                       | 15               | 100%                     | 100%                      | 100%              | 0              |
|                                |                           | LYCEE POLYVALENT               | MATHIAS                 | Chalon-sur-Saône       | 10                      | 18                       | 28               | 100%                     | 100%                      | 100%              | 0              |
|                                |                           | LYCEE POLYVALENT               | NIEPCE-BALLEURE         | Chalon-sur-Saône       | 8                       | 14                       | 22               | 0%                       | 64%                       | 41%               | 13             |
|                                | Charolles                 | LYCEE GENERAL ET TECHNOLOGIQUE | CAMILLE CLAUDEL         | Digoin                 | 8                       | 10                       | 18               | 88%                      | 100%                      | 94%               | 1              |
|                                | Louhans/Tournus           | LYCEE POLYVALENT               | HENRI VINCENOT          | Louhans                | 15                      | 15                       | 30               | 13%                      | 40%                       | 27%               | 22             |
|                                | Mâcon                     | LP LYCEE DES METIERS           | ALEXANDRE DUMAINE       | Mâcon                  | 2                       | 2                        | 4                | 100%                     | 100%                      | 100%              | 0              |
|                                |                           | LYCEE GENERAL ET TECHNOLOGIQUE | LA PRAT'S               | Cluny                  | 6                       | 39                       | 45               | 67%                      | 77%                       | 76%               | 11             |
|                                |                           | LYCEE GENERAL ET TECHNOLOGIQUE | LAMARTINE               | Mâcon                  | 58                      | 40                       | 98               | 22%                      | 38%                       | 29%               | 70             |
| <b>Total Saône-et-Loire</b>    |                           |                                |                         |                        | <b>186</b>              | <b>238</b>               | <b>424</b>       | <b>54%</b>               | <b>75%</b>                | <b>66%</b>        | <b>145</b>     |
| Yonne                          | Yonne sud                 | LP LYCEE DES METIERS           | VAUBAN                  | Auxerre                | 8                       | 16                       | 24               | 63%                      | 100%                      | 88%               | 3              |
|                                |                           | LYCEE GENERAL                  | JACQUES AMYOT           | Auxerre                | 13                      | 23                       | 36               | 92%                      | 100%                      | 97%               | 1              |
|                                |                           | LYCEE GENERAL ET TECHNOLOGIQUE | PIERRE LAROUSSE         | Toucy                  | 3                       | 0                        | 3                | 100%                     |                           | 100%              | 0              |
|                                |                           | LYCEE POLYVALENT               | CHEVALIER D'EON         | Tonnerre               | 0                       | 10                       | 10               |                          | 100%                      | 100%              | 0              |
|                                |                           | LYCEE POLYVALENT               | DU PARC DES CHAUMES     | Avallon                | 10                      | 15                       | 25               | 30%                      | 100%                      | 72%               | 7              |
| <b>Total Yonne</b>             |                           |                                |                         |                        | <b>34</b>               | <b>64</b>                | <b>98</b>        | <b>68%</b>               | <b>100%</b>               | <b>89%</b>        | <b>11</b>      |
| <b>Total académie de Dijon</b> |                           |                                |                         |                        | <b>332</b>              | <b>510</b>               | <b>842</b>       | <b>68%</b>               | <b>80%</b>                | <b>75%</b>        | <b>209</b>     |

Source : Rectorat - SSA – EPI – 2020

## Champ de la collecte et thèmes abordés

L'enquête concerne **l'ensemble des collèges et lycées publics** (y compris EREA) de l'académie de Dijon. 100 % des établissements ont répondu à l'enquête 2020. Pour les établissements relevant d'une cité scolaire, les résultats sont produits pour la cité scolaire uniquement (207 structures scolaires sont donc répertoriées dans les fichiers résultats sur les 218 établissements du second degré public à la rentrée 2020).

### Thèmes abordés dans l'enquête :

Restructuration : date de début, date de fin, type de travaux

Régime de propriété

Restauration :

- type de restauration, mode de gestion, nombre de jours d'ouverture pour les demi-pensionnaires et pour les internes
- capacité du restaurant (nombre de places, nombre maximum de repas servis par service)
- nombre de repas servis selon le mode d'inscription et le type de client (élèves, postbac,...)
- provenance des demi-pensionnaires
- établissements qui accueillent les demi-pensionnaires de l'établissement enquêté

Hébergement :

- nombre de jours d'ouverture de l'internat – hors internat d'excellence
- nombre de lits disponibles et occupés par sexe (hors post bac) – hors internat d'excellence
- nombre de lits disponibles et occupés par sexe (post bac) - hors internat d'excellence
- nombre de lits disponibles et occupés par sexe (hors post bac) - internat d'excellence
- nombre de lits disponibles et occupés par sexe (post bac) - internat d'excellence
- provenance des internes hébergés

Équipement : piscine, gymnase, autres salles (nombre et surface)

Chauffage : surface chauffée, type de chauffage

Logement : pour chaque type de logement (F2, F3, F4, F5 et plus) : nombre et surfaces

Bâtiments : pour chaque bâtiment, année de construction et de rénovation, surfaces, régime de propriété

Surfaces :

- selon le type de bâtiment (dur décrit, dur non décrit, démontable, non fermé) : nombre de bâtiments et surface totale hors œuvre
- surface non bâtie
- surface totale cadastrale

Salles : salles de cours banalisées, salles spécialisées (informatique), salles Greta, salles CFA