



GOVERNEMENT

*Liberté
Égalité
Fraternité*



Comment déposer une candidature à la labellisation Génération 2024 sur démarches-simplifiées en 2021 ?

*But de cette rubrique: vous aider dans le dépôt et le suivi de candidature
à la Labellisation génération 2024.*

*Vous avez des questions ? Contactez-nous : generation2024@education.gouv.fr
(préciser votre académie et vos coordonnées)*

1. Préambule

- Candidature à la labellisation Génération 2024, **uniquement sous forme numérique** via l'application Démarches-simplifiées:
<https://www.demarches-simplifiees.fr/commencer/dossier-de-candidature-a-la-labellisation-generati>
- Formulaire de préparation (en format word) brouillon
<https://eduscol.education.fr/cid140872/formulaire-generation-2024.html>
- Dates de la campagne labellisation:
Consulter la page académique pour connaître mes dates de votre campagne académique <https://eduscol.education.fr/cid132971/mobilisation-en-academie.html>

2- SE CONNECTER

2-1 Lien pour déposer une candidature:

<https://www.demarches-simplifiees.fr/commencer/dossier-de-candidature-a-la-labellisation-generati>

Puis 2 cas de figure:

The screenshot shows a web browser window with the URL [demarches-simplifiees.fr/commencer/test/4c8c090b-da50-4d4c-81c1-afa39cb77041](https://www.demarches-simplifiees.fr/commencer/test/4c8c090b-da50-4d4c-81c1-afa39cb77041). The page content includes:

- Logo of the French Government (GOUVERNEMENT) with the motto "Liberté, Égalité, Fraternité".
- A blue badge that says "GÉNÉRATION 2024".
- A large blue button labeled "Commencer la démarche".
- The main heading: "Dossier de candidature à la labellisation Génération 2024".
- Sub-heading: "Dossier de candidature à la labellisation Génération 2024".
- Footer information:
 - Cette démarche est gérée par :** Ministère de l'Éducation nationale, de la Jeunesse et des Sports, 107 Rue de Grenelle, 75007 Paris.
 - Poser une question sur votre dossier :** Par email : generation2024@education.gouv.fr, Par téléphone : 0101010101, Horaires : du lundi au vendredi de 10h à 16h.

Diapositive 3

PP(DS114) pb encore sur le numéro de téléphone

PANIER, Pierre-Emmanuel (DIRECTION DES SPORTS/DS 1/DS 1A); 15/10/2020

2.1.1 Vous ne possédez pas de compte

Remarque: il est préférable de vous connecter avec votre adresse professionnelle pour des raisons d'accessibilité.

- Cliquez sur [Créer un compte...], puis renseignez vos identifiants de connexion ;
- Ensuite cliquez sur [Créer un compte] (avec votre adresse professionnelle) ;
- Un courriel de validation vous sera envoyé à l'adresse associée au compte (exemple ci-contre) ;
- Dans votre messagerie, cliquez sur le lien présent dans le courriel de validation pour accéder à la page « Données d'identité ».



Avant d'effectuer votre démarche, nous avons besoin de vérifier votre adresse examens.eps@ac-grenoble.fr.

Ouvrez votre boîte email, et cliquez sur le lien d'activation dans le message que vous avez reçu.

Si vous n'avez pas reçu notre message, nous pouvons vous le renvoyer.

Renvoyer un email de confirmation

demarches-simplifiees.fr x Nouveau dossier (Dossier de can x Génération 2024 - Mobilisation e x +

demarches-simplifiees.fr/dossiers/2740071/identite

Dossier de candidature à la labellisation Génération 2024

Dossier de candidature à la labellisation Génération 2024

Données d'identité

Merci de remplir vos informations personnelles pour accéder à la démarche.

Civilité

M. Mme

Prénom

Nom

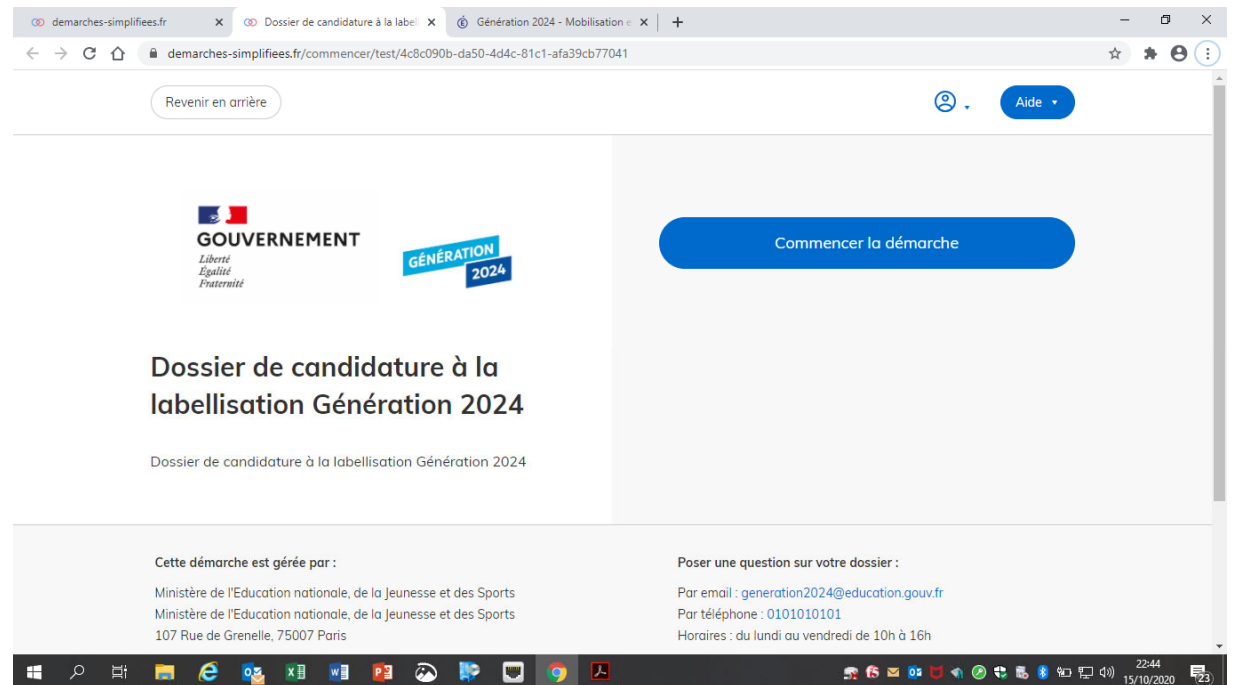
Cette démarche est gérée par :
Ministère de l'Éducation nationale, de la Jeunesse et des Sports
Ministère de l'Éducation nationale, de la Jeunesse et des Sports

Poser une question sur votre dossier :
Par email : generation2024@education.gouv.fr
Par téléphone : 0101010101

22:46
15/10/2020

2.1.2 Vous possédez un compte

- Cliquez sur [J'ai déjà un compte],
- Puis renseignez vos identifiants pour démarches simplifiées ;
- Ensuite cliquez sur [Se connecter] pour accéder à la page « Donnée d'identité ».



3- DEPOSER UNE CANDIDATURE

3-1 Identification de la personne qui dépose la demande

Les premières informations demandées sont la civilité, le nom et le prénom du déposant.

Puis cliquez sur [**Continuer**].

Pour la suite:

- Veillez à vous munir du code RNE de **l'établissement**
- Vous devrez compléter les différentes rubriques en suivant les indications
- Vous pourrez télécharger des pièces justificatives dans certaines rubriques.

The screenshot shows a web browser window with the URL `demarches-simplifiees.fr/dossiers/2740071/identite`. The page features the French Government logo (Liberté, Égalité, Fraternité) and the 'Génération 2024' logo. The main heading is 'Dossier de candidature à la labellisation Génération 2024'. Below this, it says 'Dossier de candidature à la labellisation Génération 2024'. The form is titled 'Données d'identité' and includes a message: 'Merci de remplir vos informations personnelles pour accéder à la démarche.' The 'Civilité' section has two radio buttons: 'M.' and 'Mme'. The 'Prénom' and 'Nom' sections each have a text input field. A blue 'Continuer' button is positioned below the input fields. At the bottom, there is a footer with contact information: 'Cette démarche est gérée par : Ministère de l'Éducation nationale, de la Jeunesse et des Sports' and 'Ministère de l'Éducation nationale, de la Jeunesse et des Sports'. It also provides an email address (`generation2024@education.gouv.fr`) and a phone number (`0101010101`). The system tray at the bottom right shows the date and time as 15/10/2020, 22:46.

3-2 Remplir les rubriques

Vous pouvez

- **inviter une personne** à lire et compléter le dossier en activant le champ prévu à cet effet.
- Enregistrer en brouillon à tout moment, en cliquant sur **[Enregistrer le brouillon]**

Vous devez:

- **Utiliser les listes déroulantes** (cliquer sur la flèche vers le bas à droite du champ à renseigner).
- **Remplir obligatoirement les champs** à côté desquels figure un **astérisque**.
- À tout moment, le dossier peut être enregistré en brouillon. Pour cela, il suffit de cliquer sur le bouton **[Enregistrer le brouillon]**

Pour les écoles : remplir le formulaire jusqu'à la fin de l'objectif 2, puis éventuellement le paragraphe 5.

demarches-simplifiees.fr x Modification du brouillon n° 274 x Génération 2024 - Mobilisation e x +

demarches-simplifiees.fr/dossiers/2740071/brouillon

Invisiter une personne à modifier ce dossier

Les champs suivis d'un astérisque (*) sont obligatoires.
Votre dossier est enregistré automatiquement après chaque modification. Vous pouvez à tout moment fermer la fenêtre et reprendre plus tard là où vous en étiez.

Académie *

défaut

1. Identification

1ère demande ou renouvellement

Pour les demandes de renouvellement de label, veuillez compléter le champ 9 : suivi de l'impact de la labellisation dans le cadre du renouvellement.

Votre brouillon est automatiquement enregistré. [En savoir plus](#)

Déposer le dossier

22:50
15/10/2020

3-3 Déposer le dossier

Le mode brouillon:

- *Sauvegarde des informations renseignées dans le formulaire.*
- *Modifiable et accessible à tout moment tant que la demande n'est pas déposée.*


Avant le dépôt du dossier:

Vérifiez bien avoir rempli tous les champs obligatoires, avec un astérisque. En cas contraire, vous verrez apparaître la mention « Veuillez renseigner ce champ » près de la rubrique concernée.

Nombre de licenciés AS *

Nombre de licenciés AS

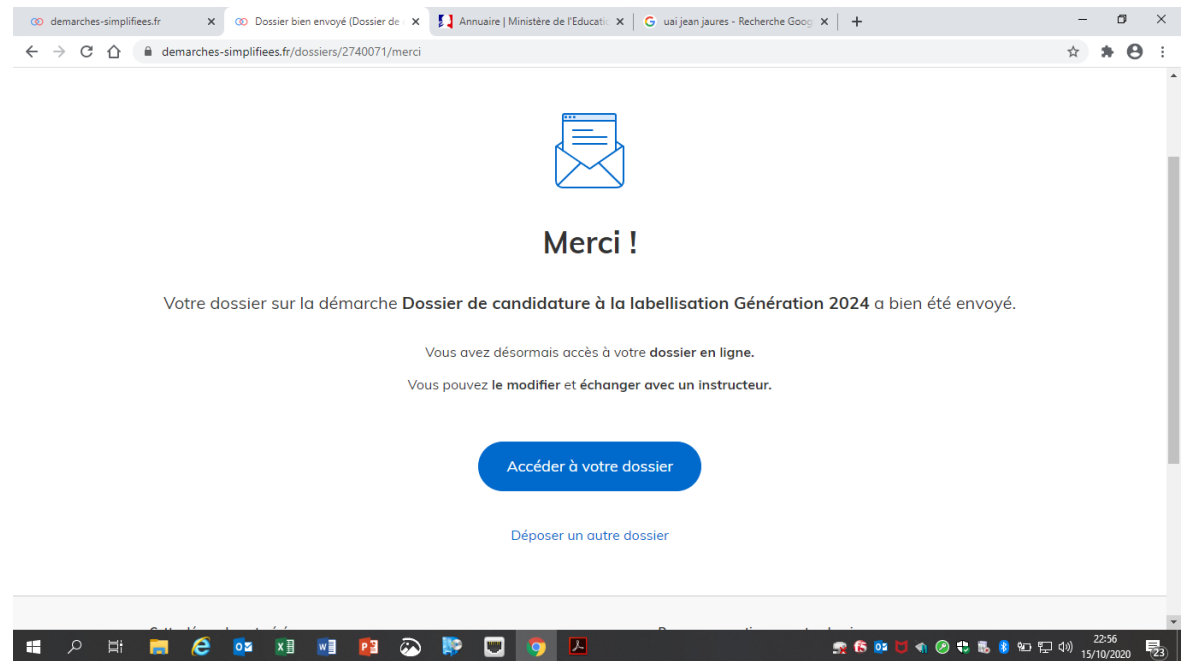
% de licenciés AS *

 Veuillez renseigner ce champ.

3.3.1 Soumettre la demande :

- Cliquez sur **[Déposer le dossier]** pour effectuer le dépôt et ainsi initier votre demande de validation,
La pièce déposée ne doit pas peser plus de 20Mo.
- Un courriel de confirmation de dépôt vous est envoyé sur l'adresse associée au compte;
- L'écran suivant apparaît, cf image
- Votre dossier prend le statut « en construction », il reste modifiable tant qu'il ne prend pas le statut « en instruction »,
- Il est possible d'accéder à la demande que vous venez de déposer en cliquant sur

[Accéder à votre dossier]



4. Accéder au suivi de ma demande

4.1 Consulter et modifier ma demande

- Via [Accéder à votre dossier] dans la fenêtre qui apparaît une fois le dépôt fait
- Ou [Consulter mon dossier] dans le courriel de confirmation de dépôt reçu à l'adresse du compte,

vous accédez à un résumé de votre demande (cf image).

Sur cette page il est possible de:

- Se connecter au dossier
- **Inviter une personne à le lire et/ou le compléter**
- **Le modifier**
- **Voir son statut**

Dossier de candidature à la labellisation Génération 2024 Académie de Grenoble en construction
Dossier n° 1398932 - Déposé le 12 février 2020

Inviter une personne à modifier ce dossier Modifier mon dossier

Résumé Demande Messagerie

en construction en instruction terminé

Votre dossier est en construction. Cela signifie que **vous pouvez encore le modifier**. Vous ne pourrez plus modifier votre dossier lorsque l'administration le passera « en instruction ».

Vous avez une question ? Utilisez la messagerie pour [contacter l'administration directement](#).

Dernier message

Email automatique le 12 février à 12 h 10
[RECTORAT GRENOBLE - Labellisation G24 - Votre dossier n° 1398932 a bien été déposé]

4.2 Les différents statuts de ma demande

Une fois connecté, vous pouvez accéder directement à votre dossier qui peut avoir quatre statuts différents :

- « **Brouillon** »: dossier modifiable;
- « **En construction** »: dossier modifiable;
- « **En instruction** »:
 - Le comité d'étude départemental instruit votre dossier avant sa présentation au comité de pilotage
 - Dossier consultable mais non-modifiable.

Après le comité de pilotage, le dossier sera soit:

- **Accepté** : le comité de pilotage a statué sur sa labellisation qui sera effective à partir du 1^{er} septembre 2021, et pour 3 ans;
- **Sans suite** : en cas de désistement du demandeur ;
- **Refusé** : temporairement en attendant qu'un correspondant départemental vous contacte et vous accompagne dans la finalisation de la démarche .

Le dossier sera parfois annoté.



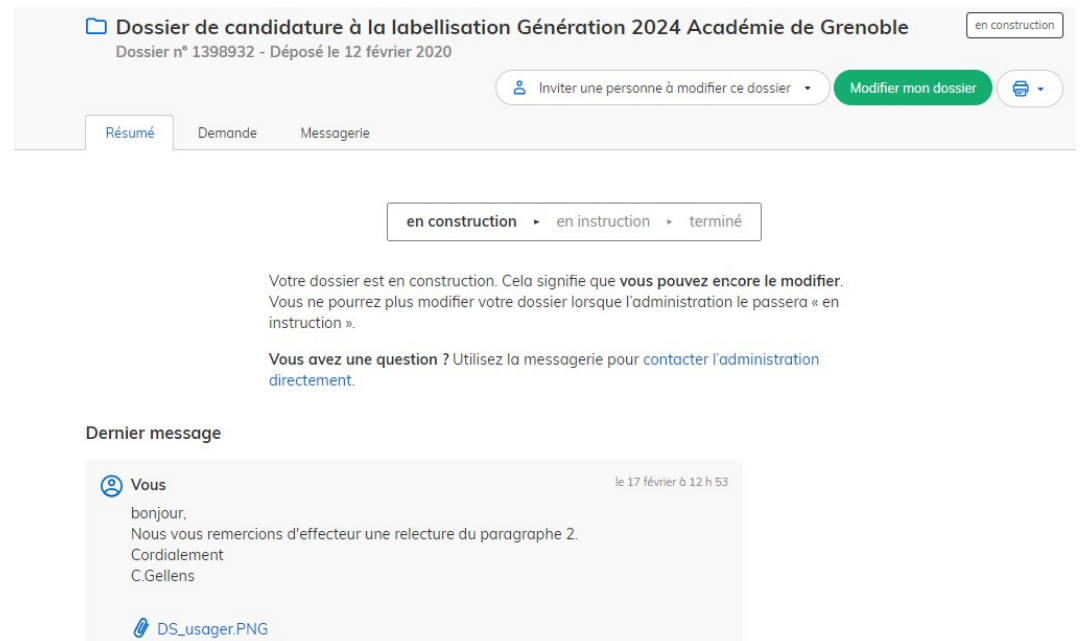
Votre dossier est en construction. Cela signifie que **vous pouvez encore le modifier**. Vous ne pourrez plus modifier votre dossier lorsque l'administration le passera « en instruction ».

Vous avez une question ? Utilisez la messagerie pour [contacter l'administration](#) directement.

4.3 Télécharger le fichier annoté pour mise à jour

Pour télécharger le fichier annoté, depuis le courriel reçu à l'adresse associée au compte

- Cliquez sur le lien envoyé ou sur le bouton [Consulter mon dossier],
- Puis cliquez sur le **fichier précédé de l'icône représentant un trombone**
- À partir des commentaires et/ou annotations, mettez à jour votre candidature et archivez-la.



Dossier de candidature à la labellisation Génération 2024 Académie de Grenoble en construction
Dossier n° 1398932 - Déposé le 12 février 2020

[Inviter une personne à modifier ce dossier](#) [Modifier mon dossier](#)

[Résumé](#) [Demande](#) [Messagerie](#)

en construction ▶ en instruction ▶ terminé

Votre dossier est en construction. Cela signifie que **vous pouvez encore le modifier**. Vous ne pourrez plus modifier votre dossier lorsque l'administration le passera « en instruction ».

Vous avez une question ? Utilisez la messagerie pour [contacter l'administration directement](#).

Demier message

Vous le 17 février à 12 h 53

bonjour,
Nous vous remercions d'effectuer une relecture du paragraphe 2.
Cordialement
C.Gellens

DS_usager.PNG



GOVERNEMENT

*Liberté
Égalité
Fraternité*



Nous espérons que ce tutoriel vous aura aidé et restons à votre disposition pour toute question et/ou commentaire.

Contact (préciser votre académie et vos coordonnées):

generation2024@education.gouv.fr

A bientôt!