



**ACADÉMIE
DE DIJON**

*Liberté
Égalité
Fraternité*

CHIFFRES CLÉS DE L'ACADÉMIE

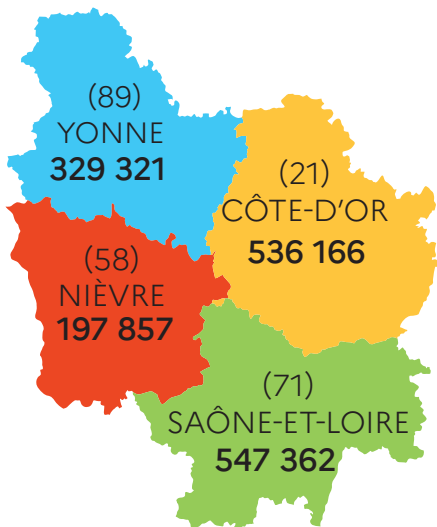
Année scolaire 2022 - 2023



SOMMAIRE

- p. 2 Nombre d'habitants pour les 4 départements
- p. 3 Nombre d'élèves de l'académie
- p. 4 Écoles
- p. 6 Collège
- p. 8 Voie professionnelle
- p. 10 Voie générale et technologique, classes post-bac
- p. 12 Apprentissage
- p. 13 Enseignement supérieur
- p. 14 Éducation prioritaire
- p. 15 Examens
- p. 17 Ressources humaines
- p. 18 Budget
- p. 19 En bref ...






Nombre d'habitants
pour les quatre départements :



Source : INSEE, estimations de population
au 1^{er} janvier 2023 / SSA, SYSCA, constat 2022.

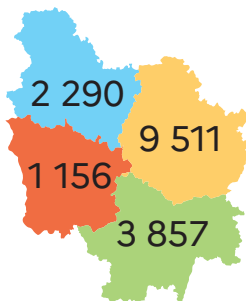
262 656 élèves

Post-bac compris, établissements publics et privés, constat rentrée 2022.

	1 ^{er} degré (dont privé sous contrat et hors contrat)	Collèges / SEGPA	Voie professionnelle	Voie générale et techno. et classes post-bac	2 ^d degré (dont privé sous contrat)	ENSEMBLE
	45 793	23 857	4 132	15 446	43 435	89 228
	15 114	8 475	1 945	4 234	14 654	29 768
	46 728	25 141	4 377	12 566	42 084	88 812
	29 339	15 804	2 349	7 356	25 509	54 848
	136 974	73 277	12 803	39 602	125 682	262 656

16 814 élèves en CFA

Rentrée 2021.



ÉCOLES



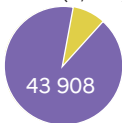
135 232 écoliers (rentrée 2022)

122 928 en écoles publiques

12 304 en écoles privées

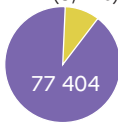
Préélémentaire
47 840 élèves

3 932
(8,2 %)



Élémentaire
85 715 élèves

8 311
(9,7 %)

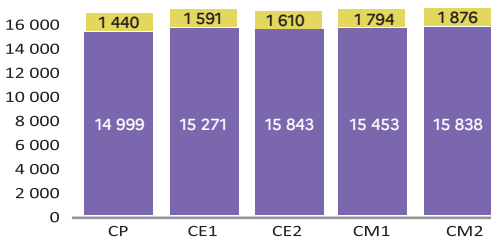


Ens. spécial
1 677 élèves

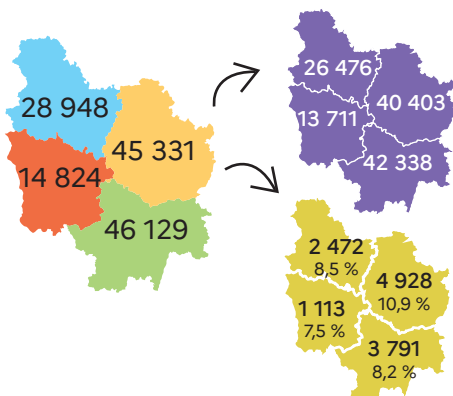
61
(3,6 %)



SSA, ONDE, constat. 2022.



SSA, Ramesese et ONDE, constat. 2022.

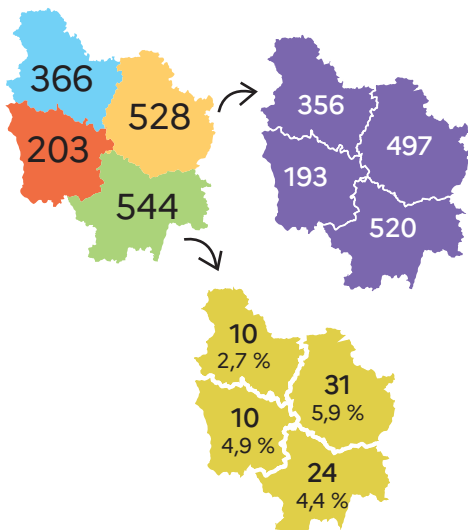




1 641 écoles (reentrée 2022)

436 écoles préélémentaires **publiques**
et **2 privées** (0,5 %)

1 130 écoles élémentaires et primaires
publiques et **73 privées** (6,1 %)



Source : SSA, Ramesès et ONDE, constat 2022.

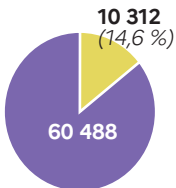
Public
Privé sous et hors contrat

COLLÈGES

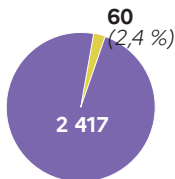


73 277 collégiens (rentrée 2022)

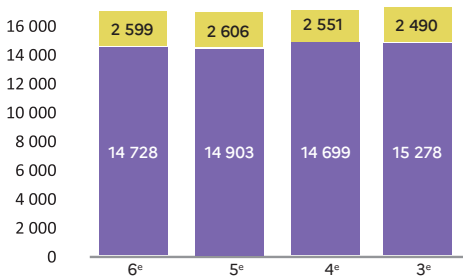
70 800 collégiens
(ULIS compris)



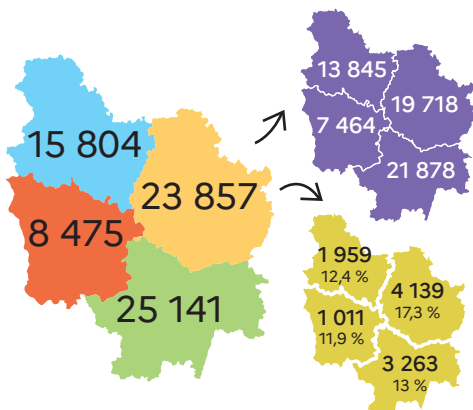
2 477 collégiens SEGPA
(EREA compris)



SSA, SYSCA, constat 2022.



Champ : hors segpa et hors ULIS



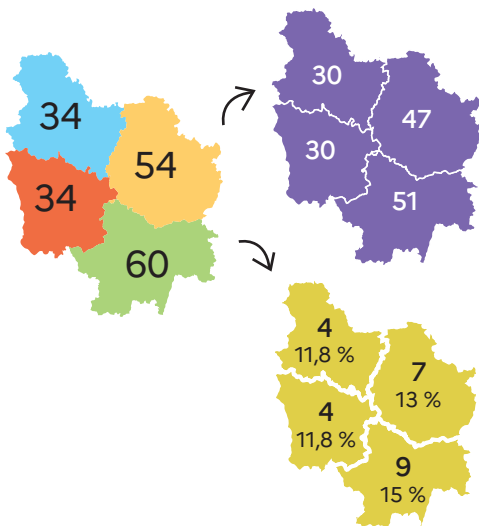
Source : SSA, Ramesese.



182 collèges (rentrée 2022)

158 collèges publics

24 collèges privés sous contrat (13,2 %)



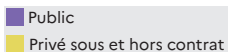
Source : SSA, Ramesese.



41 établissements accueillant des SEGPA (y compris ÉREA)

40 collèges publics,

1 collège privé sous contrat (2,4%)



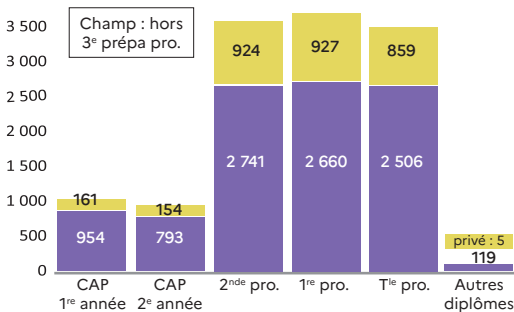
VOIE PROFESSIONNELLE



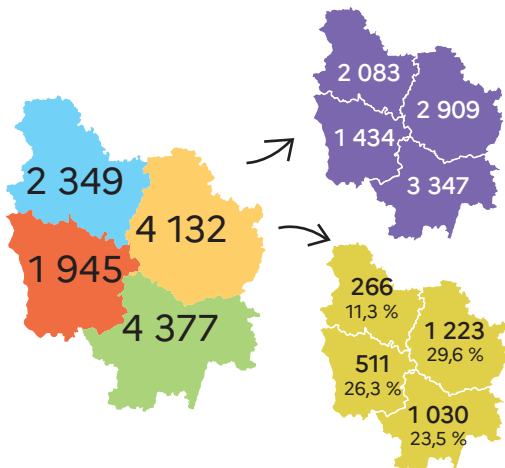
12 803 lycéens pro. (rentrée 2022)
LP, SEP et ÉREA

9 773 élèves (dont 146 en ÉREA) en établissements publics

3 030 élèves en établissements privés sous contrat (23,7%)



Source : SSA, SYSCA, constat 2022.



Source : SSA, Ramesese.



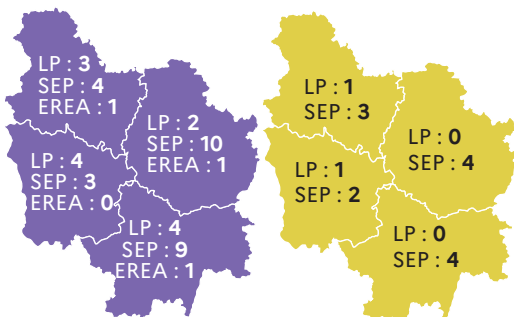
15 LP, 39 SEP et 3 ÉREA

(rentrée 2022)

13 LP publics, 2 LP privés (13,3 %)

26 SEP publics, 13 SEP privés (33,3%)

3 ÉREA publics, 0 privé



Public
Privé sous et hors contrat

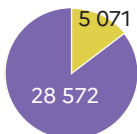
VOIE GÉNÉRALE ET TECHNOLOGIQUE, ET CLASSES POST-BAC



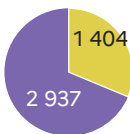
39 602 lycéens (rentrée 2022)

33 090 en établissements publics,
6 512 en établissements privés sous contrat
(16,4%)

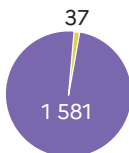
33 643 élèves
de 2^{de} à T^{le}



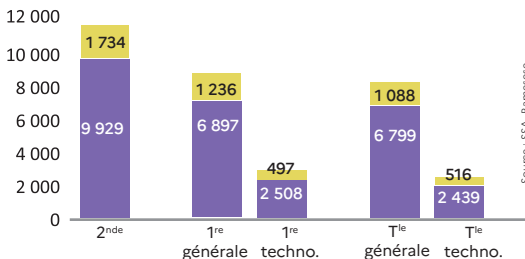
4 341 élèves en
STS (BTS et
assimilés)



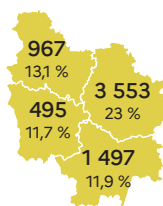
1 618 élèves
en **CPGE**



Source : SSA, SYSCA, constat 2022.



Source : SSA, Ramesesé.



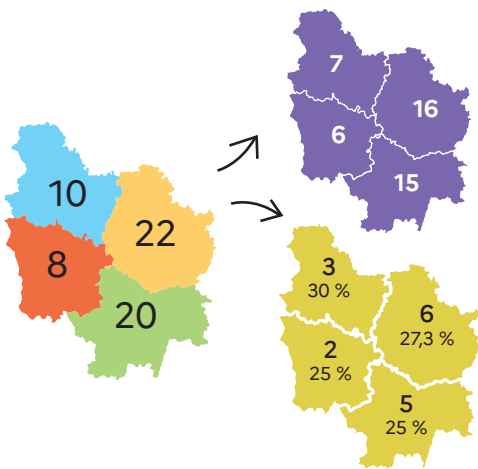
Source : SSA, Ramesesé.



21 LGT et 39 LPO (rentrée 2022)

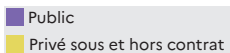
18 LGT publics, 3 LGT privés (14,3 %)

26 LPO publics, 13 LPO privés (33,3%)



Source : SSA, Ramesès.

DMA et CPGE (y compris LP)



APPRENTISSAGE



16 814 apprentis

Effectifs d'apprentis scolarisés dans les CFA
(au 31/12/2021)

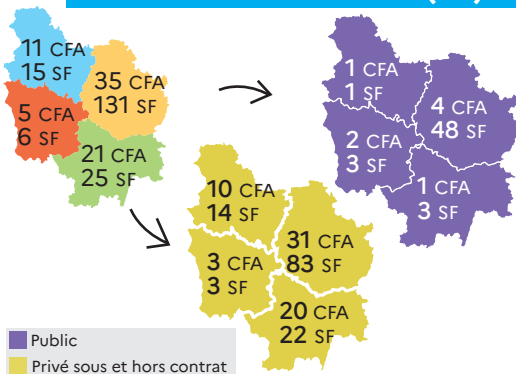
	Niveau 5 & 6	Niveau 4	Niveau 3	Niveau 2 & 1
	2 492	2 381	2 414	2 224
	764	314	78	0
	1 447	1 137	856	417
	1 164	474	249	403
	5 867	4 306	3 597	3 044

Source : SSA, Système d'Information de la Formation des Apprentis (SIFA)

Champ : CFA publics et privés de l'académie de Dijon
(MEN, hors agriculture)



**72 CFA et
177 sites de formation (SF)**



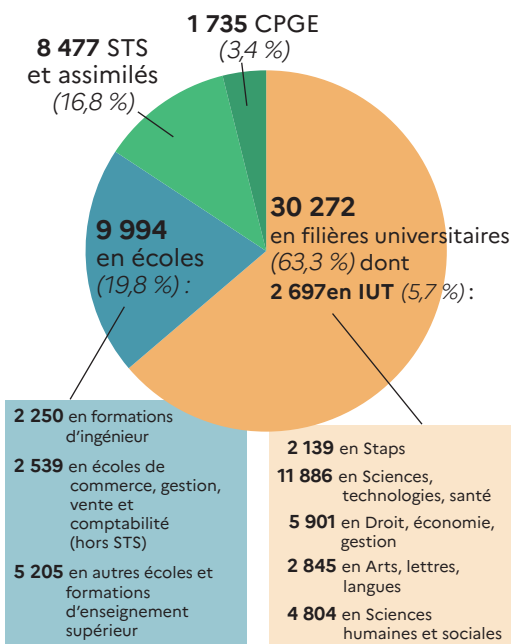
ENSEIGNEMENT SUPÉRIEUR



49 440 étudiants (2021-2022)

(sans double compte des étudiants en formations d'ingénieurs et des CPGE dispensées à l'université)

30 272 en filières universitaires,
10 212 en cursus post-bac lycées
et **9 994** en formation en écoles



Source : Répères et références statistiques (REES 2022) et enquête SISE.

ÉDUCATION PRIORITAIRE



22 REP et 1 REP+ (rentrée 2022)

11 725 élèves en 1^{er} degré

9 274 élèves en 2nd degré

32,4 % d'élèves scolarisés
dès 2 ans

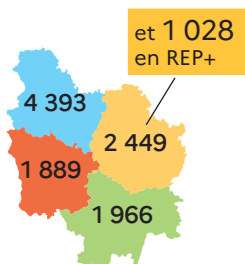
Réseaux REP



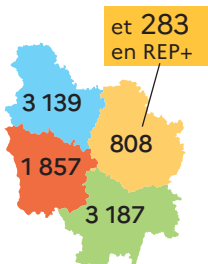
Réseaux REP+



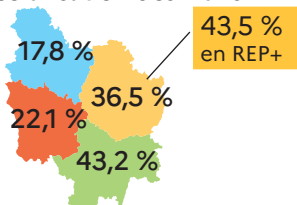
Effectifs 1^{er} degré
en REP et REP+



Effectifs 2nd degré
en REP et REP+



Taux de
scolarisation dès 2 ans



Source : SSA, bases élèves académiques (SYSCA et ONDE), constat + MENESR-DEPP - Démographie dès 2 ans à la rentrée (population au 1^{er} janvier 2021).

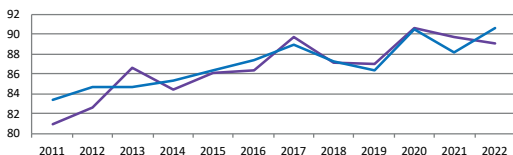
EXAMENS



Candidats scolaires et non scolaires - public et privé

DNB

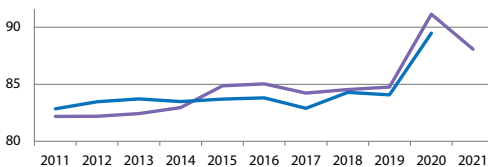
16 449 lauréats soit 89,1 % de réussite



Champ : ministère de tutelle : tous - séries générales et professionnelles.

CAP

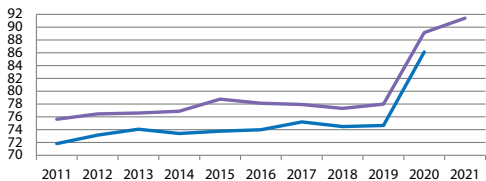
3 628 lauréats soit 88,3 % de réussite



Champ : ministère de tutelle : MEN - diplômes : CAP, hors CAP agricoles.

BTS

2 607 lauréats soit 79,2 % de réussite



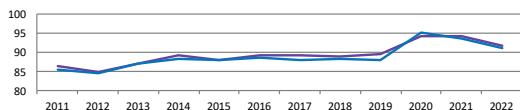
Champ : ministère de tutelle : tous - diplômes : BTS, hors BTS agricoles

— Académie de Dijon — France métropolitaine + DOM

Sources : SSA, base des examens (OCEAN et CYCLADES) - BCP 2011 à 2018 ; résultats définitifs.

Baccalauréats (ensemble des baccalauréats)

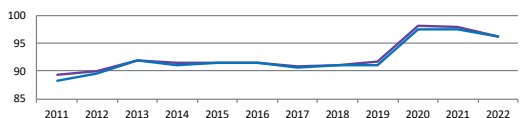
13 828 lauréats soit 91,9 % de réussite



Champ : ministère de tutelle : tous - diplômes : baccalauréats hors agricoles

Baccalauréat général

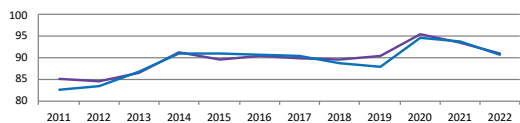
7 871 lauréats soit 96,2 % de réussite



Champ : ministère de tutelle : tous - diplômes : baccalauréats ES, L, S SI, S SVT et S EAT

Baccalauréat technologique

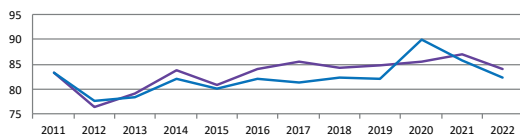
2 532 lauréats soit 90,9 % de réussite



Champ : ministère de tutelle : tous - diplômes : baccalauréats hors STAV

Baccalauréat professionnel

3 425 lauréats soit 84 % de réussite



Champ : ministère de tutelle : tous - diplômes : baccalauréats non agricoles

— Académie de Dijon — France métropolitaine + DOM

RESSOURCES HUMAINES



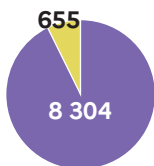
29 074 personnels de l'enseignement scolaire

8 959 enseignants du 1^{er} degré (31 %)

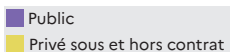
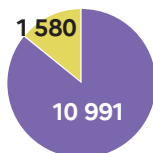
12 571 enseignants du 2nd degré (41 %)

7 544 personnels non enseignants (28%)

Enseignants du 1^{er} degré

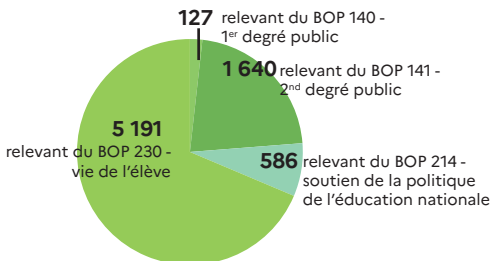


Enseignants du 2nd degré



Sources : Contrôle de gestion, Contrôle national des emplois (CNE), 2022.

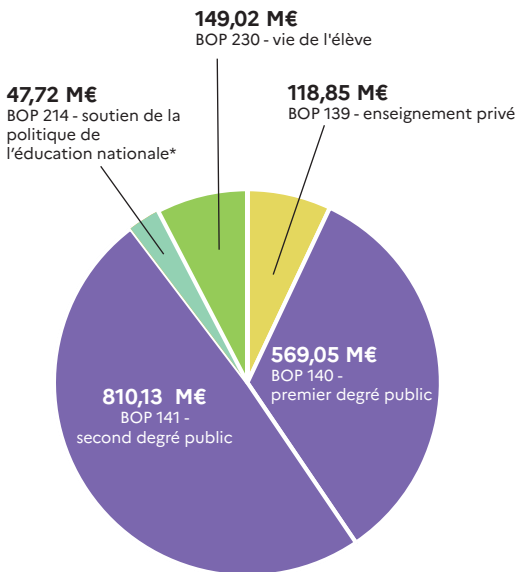
Personnels non enseignants



Source : Division des affaires financières (DAF)

BUDGET 2022

€ **1 694,8 millions d'euros**



Source : Division des affaires financières (DAF)

* bop région académique «214 UO RACA» inclu

EN BREF ...



Élèves

262 656 élèves

135 232 écoliers

73 277 collégiens

12 803 lycéens professionnels

39 602 lycéens en voie générale et
technologique et classes post-bac

16 814 apprentis (rentrée 2019)

49 440 étudiants



Établissements

(publics et privés)

1 641 écoles

182 collèges

15 LP, **39** SEP et **3** ÉREA

21 LGT et **39** LPO

72 CFA et **177** sites de formation



Création : rectorat de l'académie de Dijon, service communication - 2022.

Rectorat de l'académie de Dijon

2 G rue Général Delaborde
BP 81 921
21019 Dijon cedex

Tél : 03 80 44 84 00

www.ac-dijon.fr
