



ACADÉMIE DE DIJON

*Liberté
Égalité
Fraternité*

CHIFFRES CLÉS DE L'ACADÉMIE

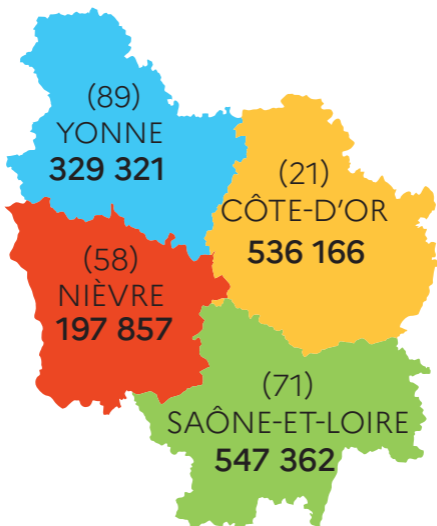
Année scolaire 2023 - 2024



SOMMAIRE

- p. 2 Nombre d'habitants pour les 4 départements
- p. 3 Nombre d'élèves de l'académie
- p. 4 Écoles
- p. 6 Collège
- p. 8 Voie professionnelle
- p. 10 Voie générale et technologique, classes post-bac
- p. 12 Apprentissage
- p. 13 Enseignement supérieur
- p. 14 Éducation prioritaire
- p. 15 Examens
- p. 17 Ressources humaines
- p. 18 Budget
- p. 19 En bref ...






Nombre d'habitants pour les quatre départements :



Source : INSEE, estimations de population
au 1^{er} janvier 2024 / SSA, SYSCA, constat 2023.

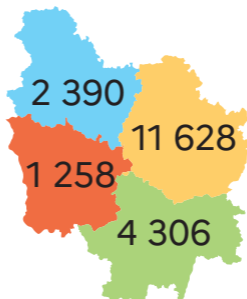
257 762 élèves

Post-bac compris, établissements publics et privés, constat rentrée 2023.

	1 ^{er} degré (dont privé sous contrat et hors contrat)	Collèges / SEGPA	Voie professionnelle	Voie générale et techno. et classes post-bac	2 ^d degré (dont privé sous contrat)	ENSEMBLE
	44 709	23 769	4 253	15 447	43 469	88 178
	14 510	8 456	2 005	3 984	14 445	28 955
	45 136	25 225	4 417	12 328	41 970	87 106
	28 305	15 661	2 330	7 227	25 218	53 523
	132 660	73 111	13 005	38 986	125 682	257 762

19 582 élèves en CFA

Enquête 2022.



ÉCOLES



132 660 écoliers (rentrée 2023)

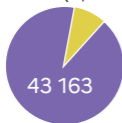
120 311 en écoles publiques

12 349 en écoles privées

Préélémentaire

47 151 élèves

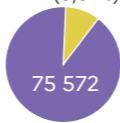
3 988
(8,5 %)



Élémentaire

83 863 élèves

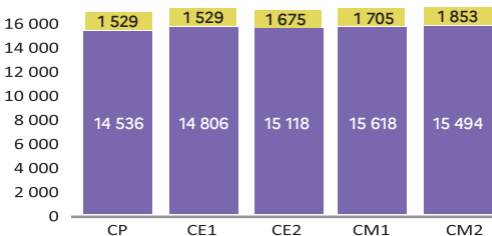
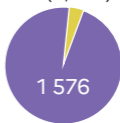
8 291
(9,9 %)



Ens. spécial

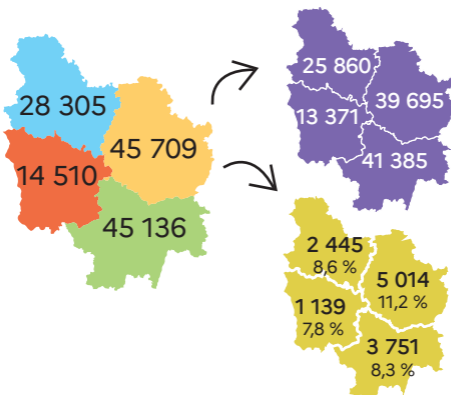
1 576 élèves

70
(4,3 %)



SSA, ONDE, constat 2023.

SSA, Ramesse et ONDE, constat 2023.

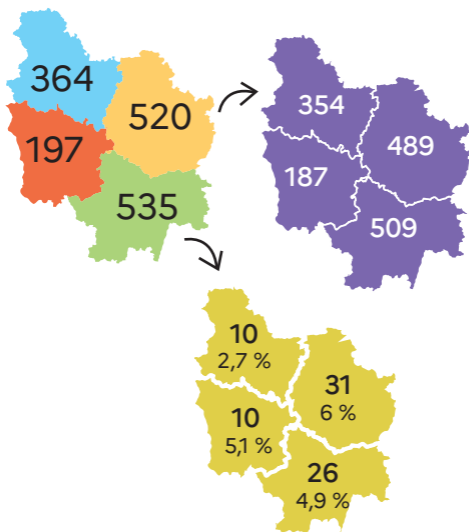




1 616 écoles (rentrée 2023)

415 écoles préélémentaires **publiques**
et **0** privées

1 124 écoles élémentaires et primaires
publiques et **77** privées (6,4 %)



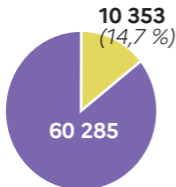
Source : SSA, Ramesese et ONDE, constat 2023.

COLLÈGES

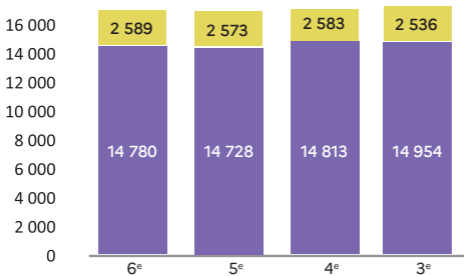
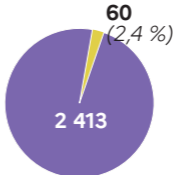


73 111 collégiens (rentrée 2023)

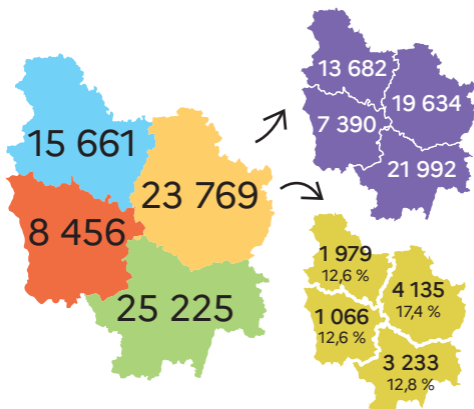
70 638 collégiens
(ULIS compris)



2 473 collégiens SEGPA
(EREA compris)



Champ : hors segpa et hors ULIS



SSA, SYSCA, constat 2023.

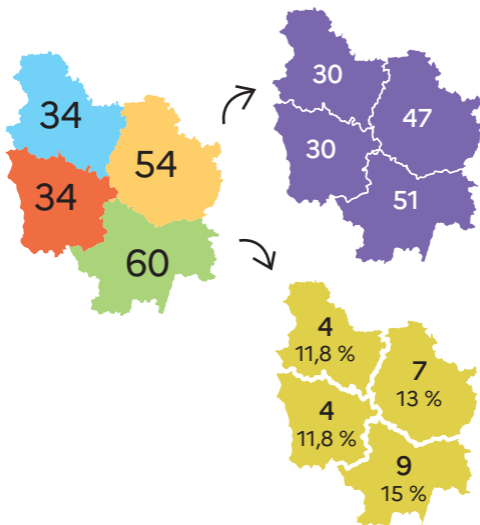
Source : SSA, Ramesese.



182 collèges (rentrée 2023)

158 collèges publics

24 collèges privés sous contrat (13,2 %)



Source : SSA, Rameésse.



41 établissements accueillant des **SEGPA** (y compris ÉREA)

40 collèges publics,

1 collège privé sous contrat (2,4%)

Public
Privé sous et hors contrat

VOIE PROFESSIONNELLE

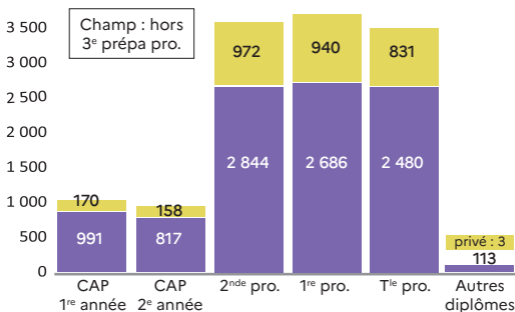


13 005 lycéens pro. (rentrée 2023)

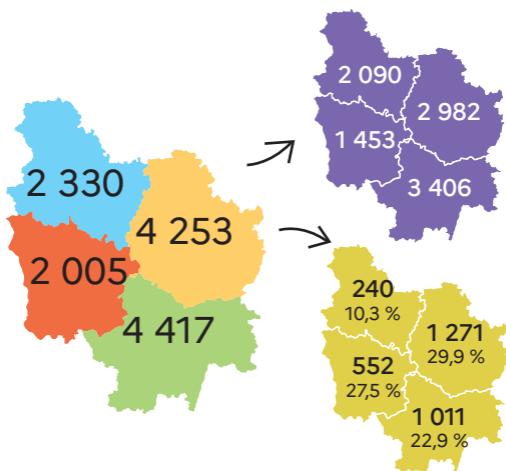
LP, SEP et EREA

9 931 élèves (dont 151 en ÉREA) en établissements publics

3 074 élèves en établissements privés sous contrat (23,6%)



Source : SSA, SYSCA, constat 2023.



Source : SSA, Ramèzesè.



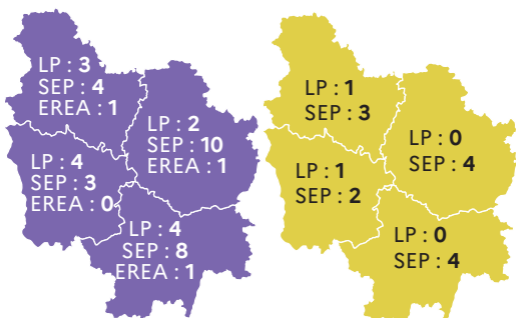
15 LP, 38 SEP et 3 EREA

(rentrée 2023)

13 LP publics, 2 LP privés (13,3 %)

25 SEP publics, 13 SEP privés (34,2%)

3 ÉREA publics, 0 privé



Source : SSA, Rameses.

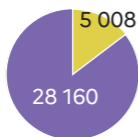
VOIE GÉNÉRALE ET TECHNOLOGIQUE, ET CLASSES POST-BAC



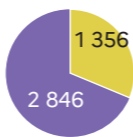
38 986 lycéens (rentrée 2023)

32 597 en établissements publics,
6 389 en établissements privés sous contrat
(16,4%)

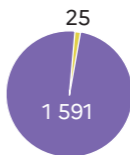
33 168 élèves
de 2^{de} à T^{le}



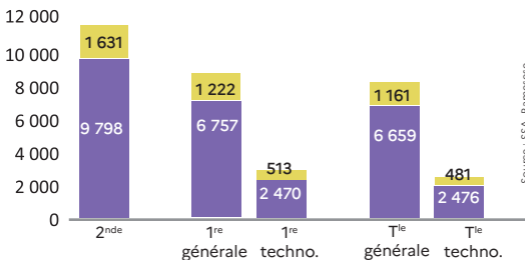
4 202 élèves en
STS (BTS et
assimilés)



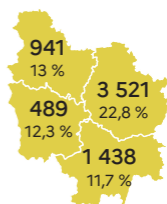
1 616 élèves
en **CPGE**



Source : SSA, SYSCA, constat 2023.



Source : SSA, Ramesesé.



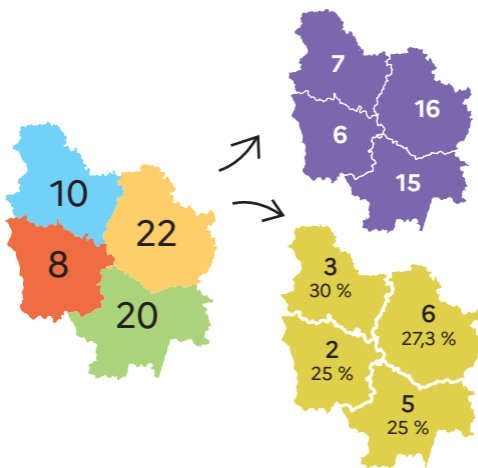
Source : SSA, Ramesesé.



21 LGT et 39 LPO (rentrée 2023)

18 LGT publics, 3 LGT privés (14,3 %)

26 LPO publics, 13 LPO privés (33,3%)



Source : SSA, Ramésese.

DMA et CPGE (y compris LP)

Public
Privé sous et hors contrat

APPRENTISSAGE



19 582 apprentis

Effectifs d'apprentis scolarisés dans les CFA
(au 31/12/2022)

	Niveau 3*	Niveau 4*	Niveau 5*	Niveaux 6/7/8*
	2 929	2 523	2 901	3 275
	840	324	94	0
	1 548	1 118	973	667
	1 189	492	259	450
	6 506	4 457	4 227	4 227

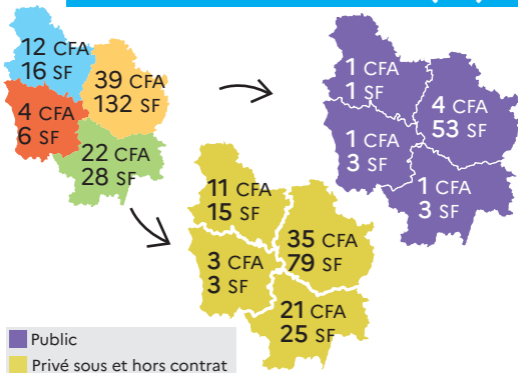
Champ : CFA publics et privés de l'académie de Dijon
(MEN, hors agriculture)

*Niveaux : voir page 19.

Source : SSA, Système d'Information de la Formation des Apprentis (SIFA)



**77 CFA et
169 sites de formation (SF)**



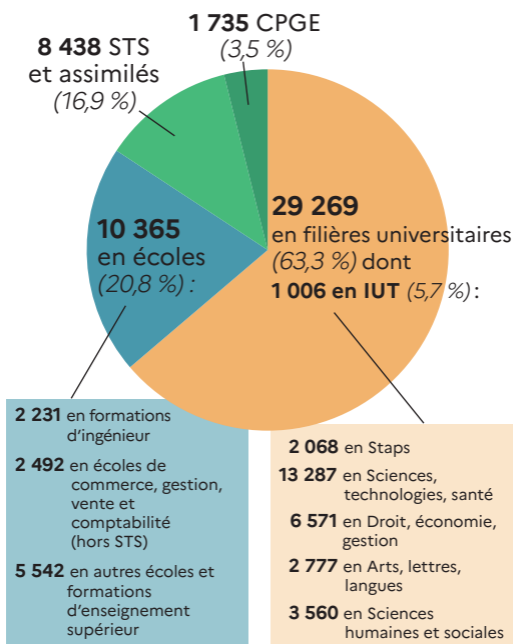
ENSEIGNEMENT SUPÉRIEUR



48 775 étudiants (2022)

(sans double compte des étudiants en formations d'ingénieurs et des CPGE dispensées à l'université - y compris STS et CPGE-ministères EN, Agri., santé, culture)

29 269 en filières universitaires,
10 193 en cursus post-bac lycées
et **10 365** en formation en écoles



Source : Repères et références statistiques (RERS 2023) et enquête SISE.

ÉDUCATION PRIORITAIRE



22 REP et 1 REP+ (rentrée 2023)

11 555 élèves en 1^{er} degré

9 305 élèves en 2nd degré

32,4 % d'élèves scolarisés
dès 2 ans

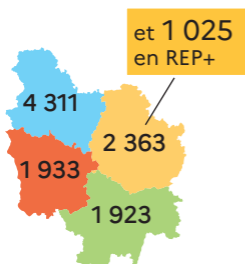
Réseaux REP



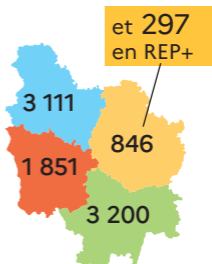
Réseaux REP+



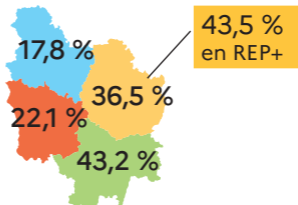
Effectifs 1^{er} degré
en REP et REP+



Effectifs 2nd degré
en REP et REP+



Taux de
scolarisation dès 2 ans



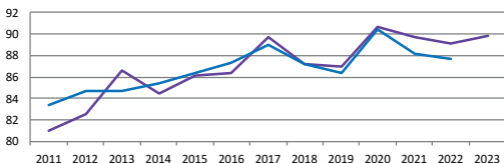
EXAMENS



Candidats scolaires et non scolaires - public et privé

DNB

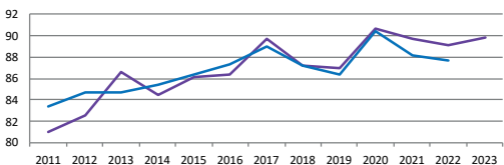
16 618 lauréats soit 89,9 % de réussite



Champ : ministère de tutelle : tous - séries générales et professionnelles.

CAP

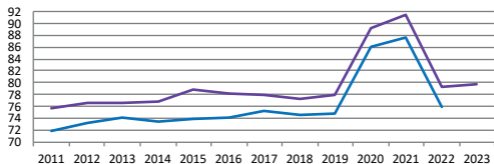
3 669 lauréats soit 89,5 % de réussite



Champ : ministère de tutelle : MEN - diplômes : CAP, hors CAP agricoles.

BTS

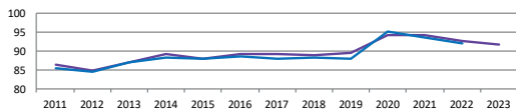
2 589 lauréats soit 79,7 % de réussite



Champ : ministère de tutelle : tous - diplômes : BTS, hors BTS agricoles

Baccalauréats (ensemble des baccalauréats)

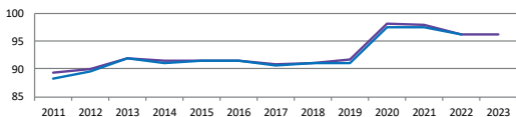
13 901 lauréats soit 91,7 % de réussite



Champ : ministère de tutelle : tous - diplômes : baccalauréats hors agricoles

Baccalauréat général

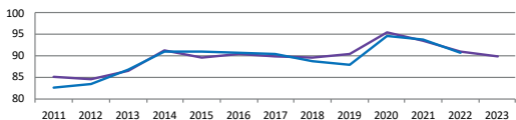
7 778 lauréats soit 96,2 % de réussite



Champ : ministère de tutelle : tous - diplômes : baccalauréats ES, L, S SI, S SVT et S EAT

Baccalauréat technologique

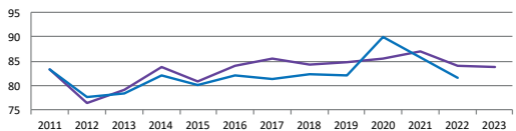
2 698 lauréats soit 89,9 % de réussite



Champ : ministère de tutelle : tous - diplômes : baccalauréats hors STAV

Baccalauréat professionnel

3 208 lauréats soit 83,9 % de réussite



Champ : ministère de tutelle : tous - diplômes : baccalauréats non agricoles

Académie de Dijon

France métropolitaine + DOM

RESSOURCES HUMAINES



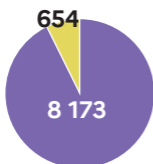
27 433 personnels de l'enseignement scolaire

8 827 enseignants du 1^{er} degré (32 %)

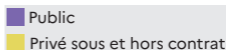
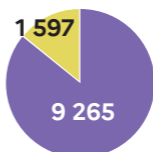
10 862 enseignants du 2nd degré (40 %)

7 744 personnels non enseignants (28 %)

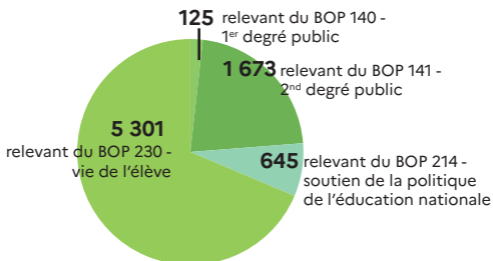
Enseignants du 1^{er} degré



Enseignants du 2nd degré



Personnels non enseignants

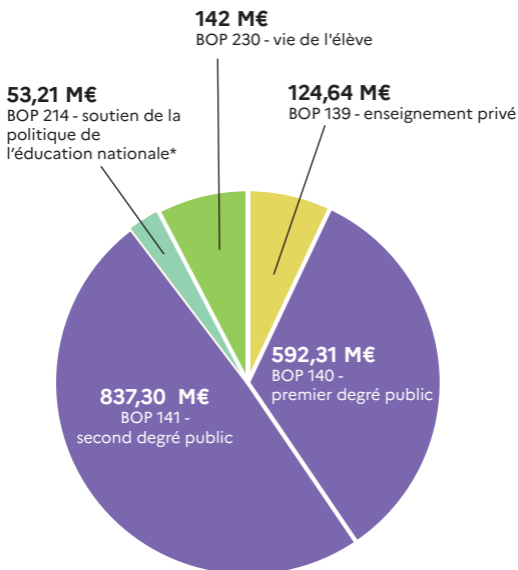


Sources : Contrôle de gestion, Contrôle national des emplois (CNE), 2023.

Sources : Contrôle de gestion, Contrôle national des emplois (CNE), 2023.

BUDGET 2023

€ **1 749,5** millions d'euros



Source : Division des affaires financières (DAF)

* bop région académique «214 UO RACA» inclu

EN BREF ...



Élèves et étudiants

257 762 élèves

132 660 écoliers

73 111 collégiens

13 005 lycéens professionnels

38 986 lycéens en voie générale et
technologique et classes post-bac

19 582 apprentis

48 775 étudiants



Établissements

(publics et privés)

1 641 écoles

182 collèges

15 LP, **38** SEP et **3** ÉREA

21 LGT et **39** LPO

77 CFA et **169** sites de formation



Niveaux *(vademecum)*

- Niveau 3 (anciennement V) : diplôme de cycle court professionnel (CAP ou BEP)
- Niveau 4 (anciennement IV) : baccalauréat général, technologique ou professionnel
- Niveau 5 (anciennement III) : diplôme de niveau bac + 2 (DUT ou BTS)
- Niveau 6 (anciennement II) : diplôme de deuxième cycle universitaire ou équivalent (licence, maîtrise)
- Niveau 7 (anciennement I) : master, diplôme d'ingénieur ou équivalent
- Niveau 8 (anciennement I) : diplôme de troisième cycle universitaire ou équivalent (doctorat)



Création : rectorat de l'académie de Dijon, service communication - 2023.

Rectorat de l'académie de Dijon

2 G rue Général Delaborde
BP 81 921
21019 Dijon cedex

Tél : 03 80 44 84 00

www.ac-dijon.fr
